

**Lista de piezas de repuesto
(5.963-772.0) ETL KM 120/150 R**

DE HINWEISE

Weitere Sprachen:

Diese Ersatzteilliste ist in weiteren Sprachen erhältlich. Sie erhalten diese unter www.kaercher.com im Bereich Service.
Die Schreibweise der Teilenummer, z.B. 75456380, entspricht der Teilenummer 7.545-638.0.

Mengenangaben:

Die Mengenangaben in der Ersatzteilliste entsprechen den in der Baugruppe verbauten Stückzahlen der Bauteile.

Meterware:

Ersatzteile welche als Meterware geliefert werden sind auf Einbaulänge selbst zu kürzen. Die Stückzahlen sind als Mindestbestellmenge =1m angegeben und müssen je nach Bedarf auf weitere volle Meterzahlen erhöht werden.

Versionen/ Werknummern:

Sind Versionen oder Werknummern in der Ersatzteilliste angegeben, ist anhand dieser vor Bestellung zu prüfen, welches Bauteil für ihr Gerät verwendet werden muss.

Lackierte Teile:

Bei Bestellungen von lackierten Teilen welche in der Ersatzteilliste nicht in verschiedenen Farben ausgewiesen sind, ist zusätzlich die Farbnummer oder Farbe mit anzugeben.

Technische Änderungen:

Technische Änderungen sowie das Recht der ausschließlichen Auswertung unseres geistigen Eigentums behalten wir uns vor.

EN INSTRUCTIONS

Other languages:

This list of spare parts is also available in other languages. You can get this list from www.kaercher.com in the Service division.
The designation of the part number e.g. 75456380 is equal to 7.545-638.0.

Quantity details:

The quantity details in the spare parts list correspond to the number of pieces of the component installed in the assembly group.

Piece goods:

Spare parts that are sold as piece goods are to be cut to the desired length. The quantities have been indicated as minimum order quantity =1m and must be rounded off to the full meter figure depending on your requirements.

Version/ Plant numbers:

If version or plant numbers are mentioned in the spare parts list, then use the same to check before ordering which spare part needs to be used for your appliance.

Painted parts:

While ordering painted parts that are not mentioned in the spare parts list in their colour variations, please mention the colour number or the colour you require.

Technical changes:

We reserve the right to make technical changes as well as the right to exclusive use of our intellectual property.

FR REMARQUES

Autres langues:

Cette liste de pièces de rechange est disponible en autres langues. Cela est disponible sous www.kaercher.com dans le menu Service.
La désignation du numéro de pièce, par ex. 75456380, correspond au numéro de pièce 7.545-638.0.

Indications de quantité:

Les indications de quantité dans la liste de pièces de rechange correspondre aux nombres de pièces des composant utilisées dans la construction.

Matériel au mètre:

Les pièces de rechange qui sont livrées au mètre doivent être raccourcies à longueur souhaitée par l'acheteur même. Les nombres des pièces sont indiquées en quantité de commande minimale = 1m et doivent être augmentés selon le besoin à une chiffre de mètre complète.

Versions/ Numéros d'usine:

Lorsqu'il sont indiquées des versions ou des numéros d'usine dans la liste de pièces de rechange, vous devez vérifier que composant doit être utilisé pour votre appareil.

Pièces laquées:

Pour commander des pièces laquées, où les différentes couleurs ne sont pas indiquées dans la liste des pièces de rechange, vous devez indiquer en plus le numéro de la couleur ou seulement la couleur.

Modifications techniques:

Nous nous réservons la possibilité des modifications techniques ainsi le droit d'exploitation exclusive de notre propriété intellectuelle.

IT AVVERTENZE

Altre lingue:

Il presente elenco di parti di ricambio è disponibile sul nostro sito Web anche in altre lingue: sotto www.kaercher.com alla voce "Service".

L'indicazione del codice pezzo, ad es. 75456380, corrisponde al codice pezzo 7.545-638.0

Indicazioni di quantità:

Le indicazioni di quantità riportate dall'elenco "parti di ricambio" corrispondono al numero delle singole componenti contenute nella rispettiva unità.

Merce a metro:

Le parti di ricambio fornite come "merce a metro" devono venire in seguito accorciate alla lunghezza necessaria per il montaggio. La quantità unitaria è indicata come "quantità minima di ordinazione = 1m" e deve all'occorrenza venire moltiplicata per il numero intero di metri necessari.

Versioni / Numeri di fabbricazione:

Quando l'elenco "parti di ricambio" riporta diverse versioni o numeri di fabbricazione, confrontare la versione o il numero di fabbricazione del ricambio desiderato con quelle/i presenti nell'elenco e indicarla/o al momento dell'ordinazione.

Parti di ricambio verniciate:

Nel caso di ricambi verniciati, se l'elenco parti di ricambio non ne riporta espressamente i diversi colori, al momento dell'ordinazione è necessario indicare anche il colore o il numero del colore desiderato.

Modifiche tecniche:

Ci riserviamo il diritto di apportare modifiche tecniche così come il diritto di utilizzo esclusivo della nostra proprietà intellettuale.

ES INDICACIONES

Otros idiomas:

La lista de piezas de repuesto se puede adquirir en otros idiomas. La puede adquirir en www.kaercher.com en el área de servicios.

La notación de los números de las piezas, p.ej. 75456380 corresponde al número de pieza 7.545-638.0.

Cantidades:

Las indicaciones de cantidades de la lista de piezas de repuesto corresponden al número de piezas montadas en el componente.

Mercancía por metros:

Las piezas de repuesto que se suministran por metros se pueden cortar al largo deseado. La unidad mínima de pedido es de = 1 m y el número de metros completos se puede aumentar según necesidad.

Versiones/números de fábrica:

Si se indica la versión o número de fábrica en la lista de piezas de repuesto, se debe comprobar en ella la pieza a usar para su aparato antes de realizar el pedido.

Piezas lacadas:

Al realizar pedidos de piezas lacadas que no estén indicadas en los diferentes colores en la lista de piezas de repuesto, se debe indicar también la referencia del color o el color.

Modificaciones técnicas:

Reservados los derechos de realizar modificaciones técnicas y aprovechar nuestra propiedad intelectual.

PL WSKAZÓWKI

Pozostałe języki:

Ta lista części zamiennych jest dostępna w także w innych językach. Mogą ją Państwo pobrać ze strony www.kaercher.com w dziale Serwis.

Sposób zapisywania numeru części, np. 75456380, odpowiada numerowi części 7.545-638.0.

Dane ilości:

Dane ilości podane w liście części zamiennych odpowiadają liczbie sztuk podzespołów tworzących dany moduł.

Towar sprzedawany na metry:

Części zamienne dostarczane jako towar sprzedawany na metry po zamontowaniu należy samodzielnie skrócić do potrzebnej długości. Liczba sztuk podana jest jako minimalna ilość zamówienia = 1m i w zależności od potrzeb zwiększa się ją o kolejne pełne metry.

Wersje/ Numer zakładu:

Jeżeli w liście części zamiennych podane są wersje lub numery zakładu, przed zamówieniem na ich podstawie należy sprawdzić, który podzespół stosuje się w Państwa urządzeniu.

Części lakierowane:

W przypadku zamówień części lakierowanych, które w liście części zamiennych nie podano w wielu kolorach, należy dodatkowo zaznaczyć nr koloru lub kolor.

Zmiany techniczne:

Zastrzegamy sobie prawo do zmian technicznych oraz wyłącznego wykorzystywania naszej własności intelektualnej.

RU УКАЗАНИЯ:

Другие языки:

Данный список запасных частей также доступен на других языках. Вы найдете его на сайте www.kaercher.com в разделе Service
Маркировка номера детали, например, 75456380, соответствует номеру детали 7.545-638.0.

Указание количества:

Количественные данные в списке запасных частей соответствуют числу компонентов, входящих в состав узлов.

Товар, продаваемый на метры:

Запасные части, продающиеся на метры, необходимо обрезать до нужной длины. Число изделий указано в виде минимального объема заказа = 1м и их количество можно округлить до требуемого по мере необходимости.

Варианты исполнения/заводские номера:

Если варианты исполнения или заводские номера указаны в списке запасных частей, то перед заказом необходимо проверить, какая деталь подходит для вашего устройства.

Лакированные детали:

При заказе лакированных деталей, варианты расцветки которых не указаны в списке запасных частей, необходимо дополнительно указать номер цвета или необходимый для вас цвет.

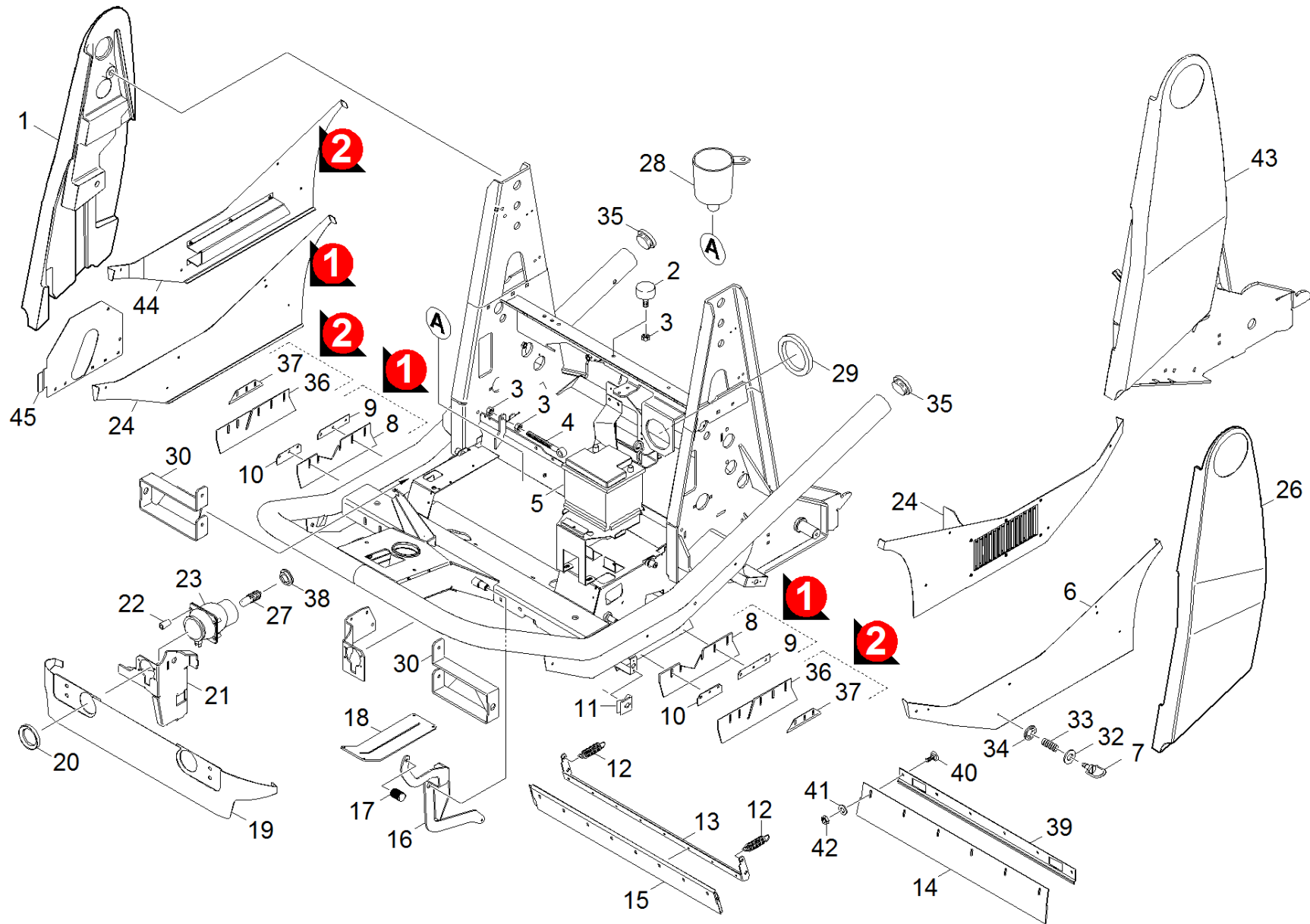
Технические изменения:

Мы оставляем за собой право на технические изменения, а также право на исключительное использование нашей интеллектуальной собственности.

ETL KM 120/150 R (5.963-772.0)	6
10 Rahmen.....	7
20 Lenkung	10
30 Pedal.....	13
40 Sitz	15
50 Cockpit.....	17
60 Kehrbehälter.....	19
61 Kehrwalze.....	20
62 Behälter Kehrgut.....	23
70 Seitenbesen.....	26
71 Seitenbesen rechts.....	27
72 Seitenbesen links.....	30
80 Motor	33
81 Motor Benzin	34
0 Werkzeug Drehzahlmesser digital.....	39
82 Motor Diesel Yanmar L100.....	41
83 Anbauteile Motor.....	43
84 Antrieb	47
90 Gebläse	50
100 Filteranlage.....	53
101 Filterkasten.....	54
102 Hochentleerung.....	56
110 Behälter Hydraulik.....	59
120 Hydraulik-Schema	61
130 Elektronik.....	64
140 Gas Anlage.....	66
141 Gas.....	67
142 Gas.....	70
150 ABS Lichtmaschine	73
160 ABS Klappe.....	75
170 ABS Saugschlauch	77
180 ABS Tank	79
190 ABS Rundumkennleuchte.....	81
200 ABS Kabine.....	83
210 ABS Filter.....	85
220 ABS STVZO.....	87
230 ABS Signalton.....	89

ETL KM 120/150 R (5.963-772.0)

Pos	Benennung	Menge	ME	ab WK Nr.	bis WK.Nr.
10	Rahmen	1.000	ST	0000000000	0000000000
20	Lenkung	1.000	ST	0000000000	0000000000
30	Pedal	1.000	ST	0000000000	0000000000
40	Sitz	1.000	ST	0000000000	0000000000
50	Cockpit	1.000	ST	0000000000	0000000000
60	Kehrbehälter	1.000	ST	0000000000	0000000000
70	Seitenbesen	1.000	ST	0000000000	0000000000
80	Motor	1.000	ST	0000000000	0000000000
90	Gebälse	1.000	ST	0000000000	0000000000
100	Filteranlage	1.000	ST	0000000000	0000000000
110	Behälter Hydraulik	1.000	ST	0000000000	0000000000
120	Hydraulik-Schema	1.000	ST		
130	Elektronik	1.000	ST	0000000000	0000000000
140	Gas Anlage	1.000	ST		
150	ABS Lichtmaschine	1.000	ST	0000000000	0000000000
Positionstext: 1.511-101/-102/-103					
160	ABS Klappe	1.000	ST	0000000000	0000000000
170	ABS Saugschlauch	1.000	ST	0000000000	0000000000
180	ABS Tank	1.000	ST	0000000000	0000000000
190	ABS Rundumkennleuchte	1.000	ST	0000000000	0000000000
200	ABS Kabine	1.000	ST	0000000000	0000000000
210	ABS Filter	1.000	ST	0000000000	0000000000
220	ABS STVZO	1.000	ST	0000000000	0000000000
230	ABS Signalton	1.000	ST	0000000000	0000000000

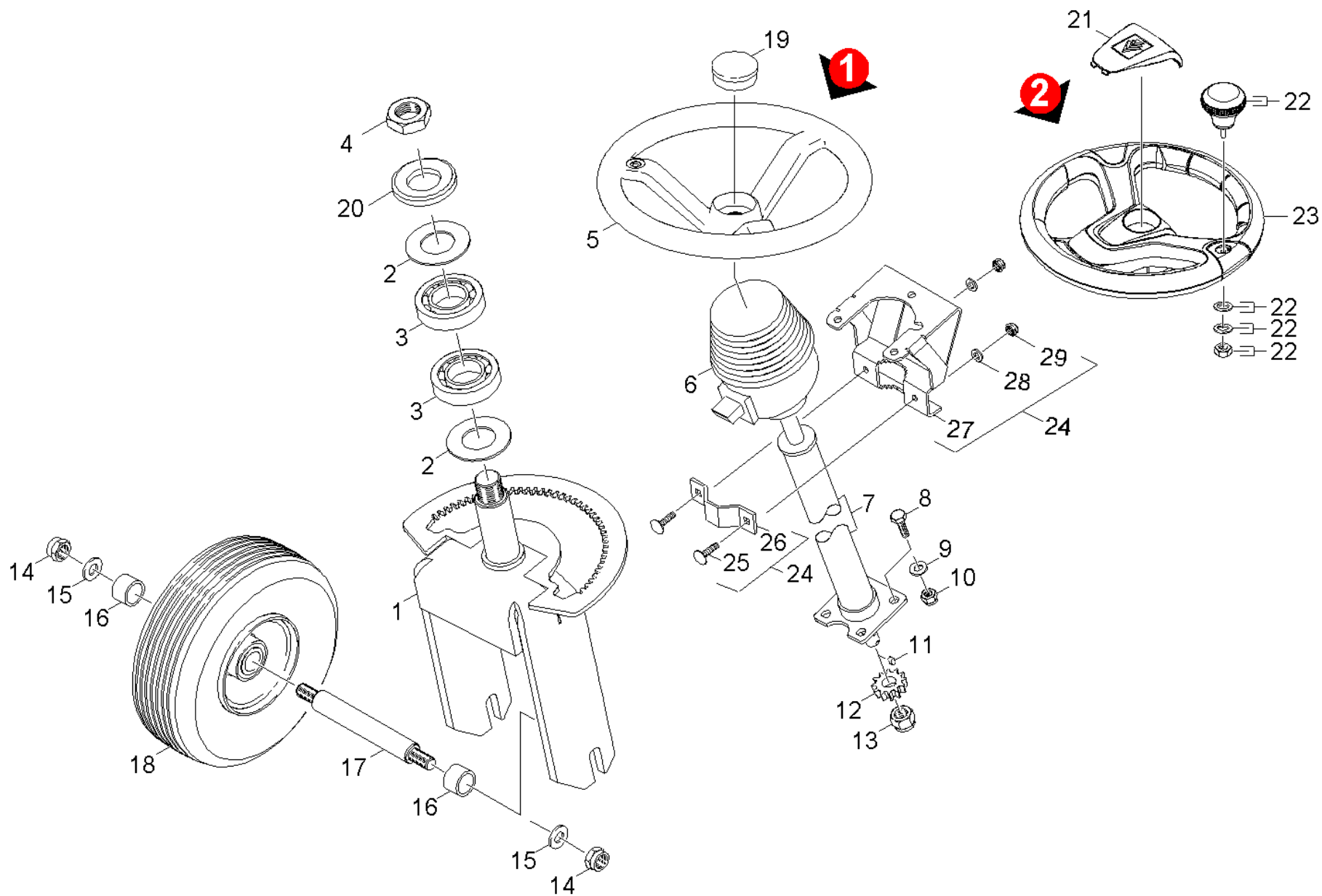


10 Rahmen

ET/VT	Pos	Materialnr.	Benennung	Menge	ME	ab WK Nr.	bis WK.Nr.	Var. Information
	1	5.032-583.0	Verkleidung rechts	1.000	ST	0000000000	0000000000	
X-X	2	6.339-094.0	Gummipuffer	3.000	ST	0000000000	0000000000	
X	3	7.311-004.0	6kt-Mutter M8 -8-A3E ISO 4032	2.000	ST	0000000000	0000000000	
X	4	6.373-700.0	Augenschraube LAM8x80-4.6-A3E DIN 444	1.000	ST	0000000000	0000000000	
X-X	5	7.654-001.0	Batterie 50Ah 12V	1.000	ST	0000000000	0000000000	
	6	5.057-129.0	Blechteil Rahmen	1.000	ST	0000000000	0000000000	
X-X	7	6.375-351.0	Verschluss	10.000	ST	0000000000	0000000000	
X-X	8	5.365-250.0	Gummilippe Seite	2.000	ST	0000000000	0000000000	Version 1
X-X	9	5.190-215.0	Leiste Seite hinten	2.000	ST	0000000000	0000000000	Version 1
X-X	10	5.190-216.0	Leiste Seite	2.000	ST	0000000000	0000000000	
X-X	11	6.375-242.0	Verschluss	8.000	ST	0000000000	0000000000	
X-X	12	6.330-421.0	Zugfeder	2.000	ST	0000000000	0000000000	
	13	5.058-799.0	Blechteil	1.000	ST	0000000000	0000000000	
X-X	14	5.365-255.0	Gummilippe hinten	1.000	ST	0000000000	0000000000	
X-X	15	5.365-256.0	Gummilippe	1.000	ST	0000000000	0000000000	
	16	4.040-842.0	Blechteil kpl. Pedal GSK	1.000	ST	0000000000	0000000000	
	17	5.321-701.0	Griff	1.000	ST	0000000000	0000000000	
	18	5.006-814.0	Platte	1.000	ST	0000000000	0000000000	
	19	4.040-483.0	Blechteil Verkleidung Front	1.000	ST	0000000000	0000000000	
X	20	5.114-537.0	Ring Scheinwerfer	2.000	ST	0000000000	0000000000	
	21	4.040-354.0	Besen Aufhaengung rechts	1.000	ST	0000000000	0000000000	
	22	5.116-122.0	Huelse Scheinwerfer unten	8.000	ST	0000000000	0000000000	
X	23	6.651-582.0	Scheinwerfer	2.000	ST	0000000000	0000000000	
	24	2.642-423.0	UBS Fuehrung Abgas	1.000	ST	0000000000	0000000000	
	26	5.032-584.0	Verkleidung links	1.000	ST	0000000000	0000000000	

10 Rahmen

ET/VT	Pos	Materialnr.	Benennung	Menge	ME	ab WK Nr.	bis WK.Nr.	Var. Information
X-X	27	7.651-006.0	Lampe R10W-BA15s-12V EN 60809	2.000	ST	0000000000	0000000000	
	28	6.812-053.0	Trichter	1.000	ST	0000000000	0000000000	
X-X	29	6.363-288.0	Dichtung	1.000	ST	0000000000	0000000000	
X	30	5.062-288.0	Blechteil Halter Seitenverkleidung	2.000	ST	0000000000	0000000000	
X-X	32	6.312-068.0	Scheibe	10.000	ST	0000000000	0000000000	
X-X	33	6.330-102.0	Druckfeder	10.000	ST	0000000000	0000000000	
X-X	34	6.313-016.0	Sicherungsring	10.000	ST	0000000000	0000000000	
X-X	35	6.368-395.0	Schutzkappe rund 70mm	2.000	ST			
X-X	36	5.365-293.0	Gummilippe Seite	2.000	ST			Version 2
X-X	37	5.190-287.0	Leiste Seite hinten	2.000	ST			Version 2
X	38	5.112-777.0	Buchse Scheinwerfer 12 V	2.000	ST			1.511-101/-201
	39	5.190-233.0	Leiste Gummilippe hinten	1.000	ST			
X-X	40	7.303-139.0	Fl.Rd.Schr. M6x20 -A2 DIN 603	6.000	ST			
X-X	41	7.312-003.0	Scheibe 6 -200HV-A3E ISO 7090	6.000	ST			
X-X	42	7.311-425.0	6kt-Mutter M6 -04-A2E ISO 10511	6.000	ST			
	43	2.850-924.0	Abluft Fuehrung kpl. P/D	1.000	ST			
	44	4.040-848.0	Seitenteil Abluft kpl.	1.000	ST			
	45	5.061-682.0	Seitenblech Kehrwalzenkasten	1.000	ST			

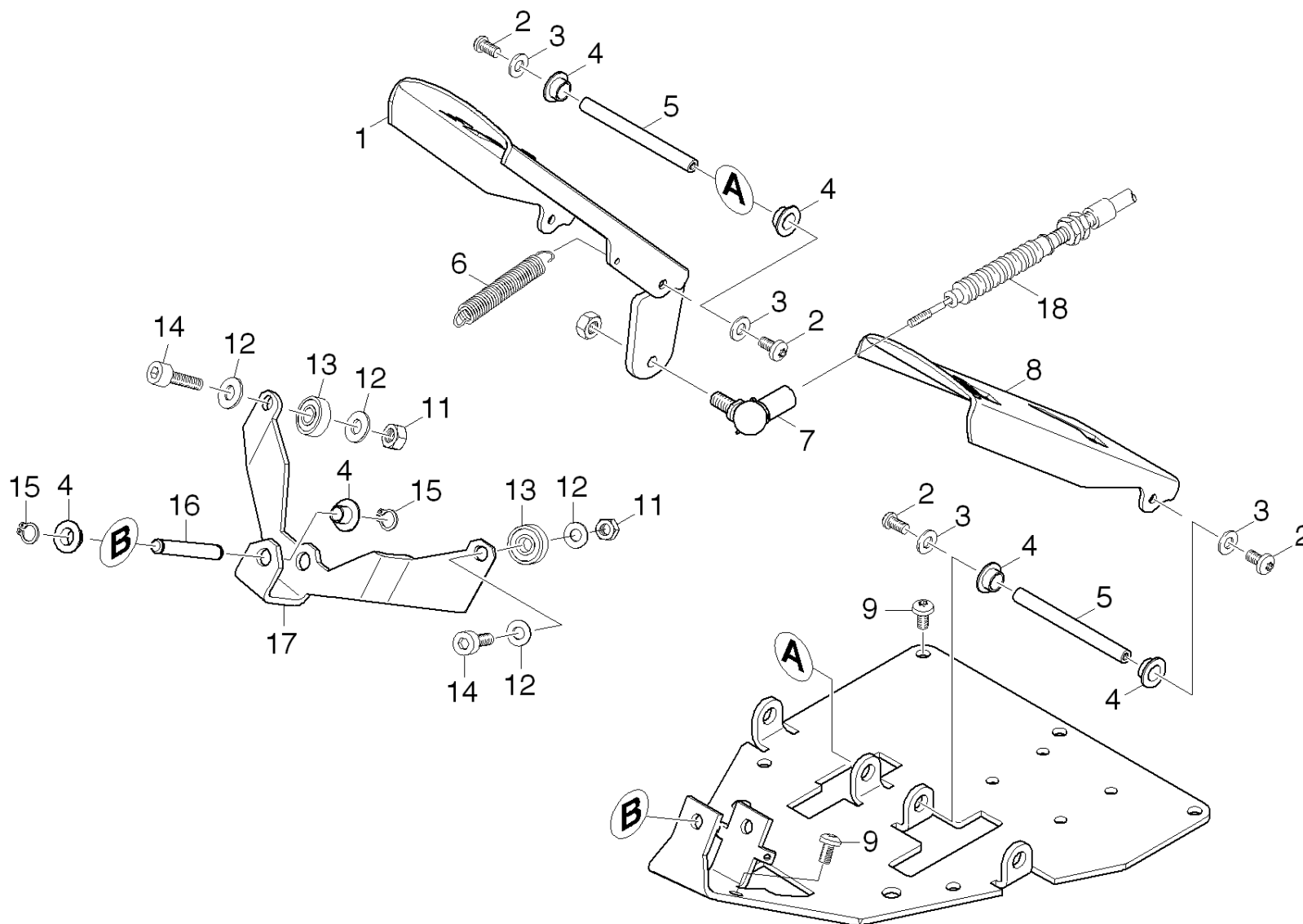


20 Lenkung

ET/VT	Pos	Materialnr.	Benennung	Menge	ME	ab WK Nr.	bis WK.Nr.	Var. Information
	1	4.520-151.0	Radgabel	1.000	ST	0000000000	0000000000	
	2	6.401-282.0	Schleifring 40	2.000	ST	0000000000	0000000000	
X	3	7.401-092.0	Kugellager 7208 B-WAELZLAGST DIN 628	2.000	ST	0000000000	0000000000	
	4	7.311-053.0	6kt-Mutter M30x2 -A4-035 ISO 8675	1.000	ST	0000000000	0000000000	
	5		Lenkrad	1.000	ST	0000000000	0000000000	VERSION 1
	6	6.435-701.0	Verstellung Lenkrad	1.000	ST	0000000000	0000000000	
	7	6.439-192.0	Lenksaeule	1.000	ST	0000000000	0000000000	
X-X	8	7.304-417.0	6kt-Schraube M10x30-8.8-A3E ISO 4017	4.000	ST	0000000000	0000000000	
X-X	9	7.312-005.0	Scheibe 10-200HV-A3E ISO 7090	4.000	ST	0000000000	0000000000	
X	10	7.311-511.0	6kt-Mutter M10-8-A2E ISO 7040	4.000	ST	0000000000	0000000000	
X-X	11	7.318-090.0	Passfeder A5x5x10-C45R DIN 6885	1.000	ST	0000000000	0000000000	
	12	5.352-090.0	Zahnrad	1.000	ST	0000000000	0000000000	
X-X	13	7.311-059.0	6kt-Mutter M16x1,5 -8-A2E ISO10512	1.000	ST	0000000000	0000000000	
X-X	14	7.311-426.0	6kt-Mutter M16-04-A2E ISO 10511	2.000	ST	0000000000	0000000000	
X-X	15	7.312-019.0	Scheibe 16-200HV-A3E ISO7090	2.000	ST	0000000000	0000000000	
	16	5.110-965.0	Huelse	2.000	ST	0000000000	0000000000	
	17	5.094-125.0	Achse	1.000	ST	0000000000	0000000000	
	18	6.435-850.0	Rad kpl. 4.00-4	1.000	ST	0000000000	0000000000	
X-X	18	6.435-319.0	Rad Vollgummi	1.000	ST	0000000000	0000000000	
	20	6.312-121.0	Scheibe Nilos	2.000	ST	0000000000	0000000000	
	21	6.640-353.0	Abdeckkappe Lenkrad KÄRCHER	1.000	ST			VERSION 2
X-X	22	6.640-354.0	Drehgriff	1.000	ST			VERSION 2
	23	6.435-796.0	Lenkrad	1.000	ST			VERSION 2
	24	2.642-472.0	UBS Halter Lenkung	1.000	ST			
X-X	25	7.303-183.0	Fl.Rd.Schr. M6x25-St-AOP DIN 603	2.000	ST			

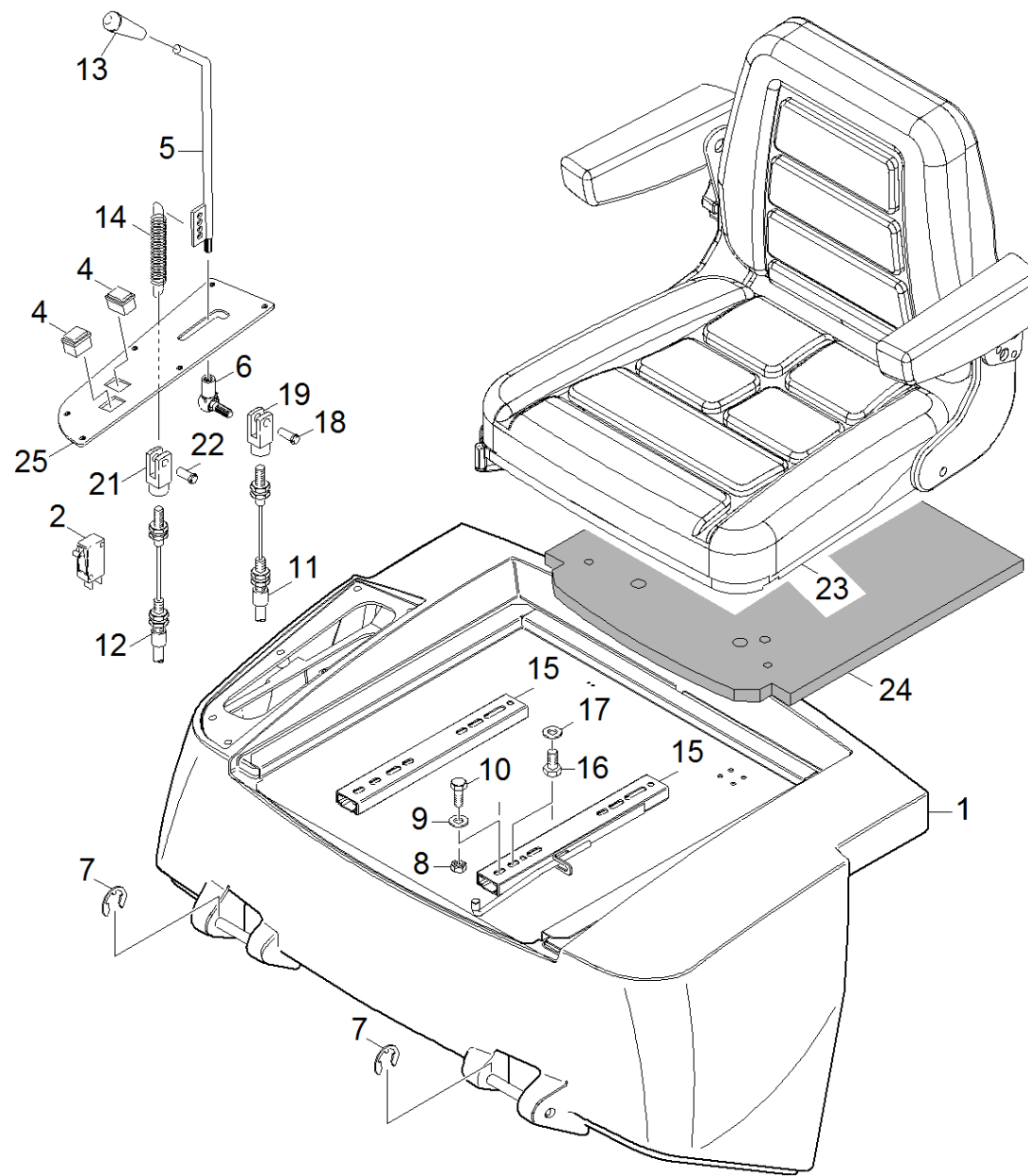
20 Lenkung

ET/VT	Pos	Materialnr.	Benennung	Menge	ME	ab WK Nr.	bis WK.Nr.	Var. Information
	26	5.062-308.0	Blechteil Lenkung Fixierung	1.000	ST			
	27	5.062-307.0	Blechteil Lenkung	1.000	ST			
X-X	28	7.312-045.0	Scheibe 6-200HV-P4E ISO 7089	2.000	ST			
X-X	29	7.311-425.0	6kt-Mutter M6 -04-A2E ISO 10511	2.000	ST			



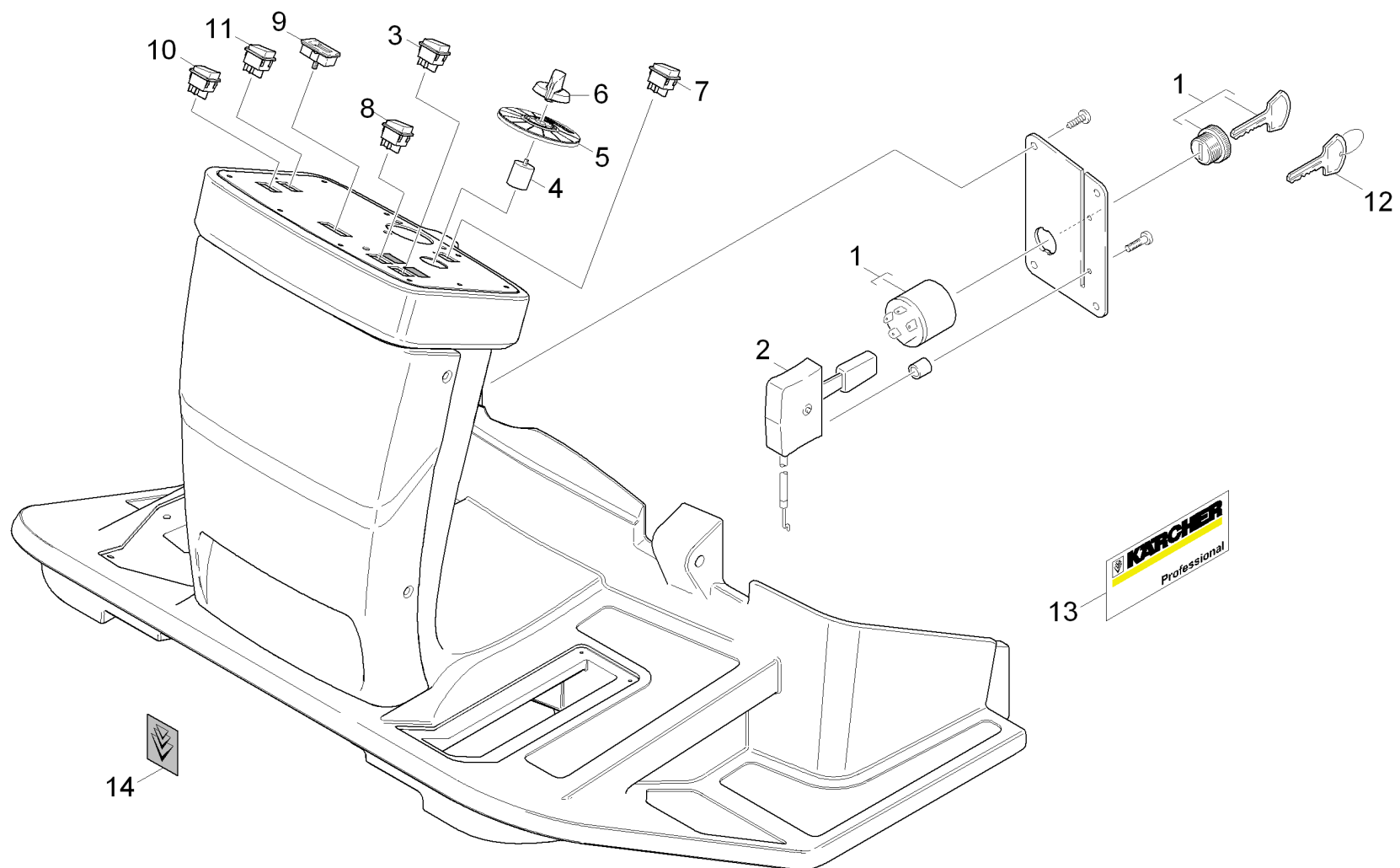
30 Pedal

ET/VT	Pos	Materialnr.	Benennung	Menge	ME	ab WK Nr.	bis WK.Nr.
	1	4.481-210.0	Pedal kpl.	1.000	ST	0000000000	0000000000
X-X	2	7.306-181.0	Schraube M 5x 12-A2-70 (In6Rd)	4.000	ST	0000000000	0000000000
X-X	3	7.312-002.0	Scheibe 5-200HV-A3E ISO 7090	4.000	ST	0000000000	0000000000
	4	6.437-485.0	Lagerbuchse	6.000	ST	0000000000	0000000000
	5	5.316-879.0	Bolzen	2.000	ST	0000000000	0000000000
X	6	6.330-423.0	Zugfeder	2.000	ST	0000000000	0000000000
X-X	7	7.462-023.0	Winkelgelenk CS13 -A2E DIN 71802	1.000	ST	0000000000	0000000000
	8	5.481-283.0	Pedal rueckwaerts	1.000	ST	0000000000	0000000000
X-X	9	7.306-089.0	Schraube M6x12 -8.8-R2R (In6Rd)	7.000	ST	0000000000	0000000000
X	11	7.311-004.0	6kt-Mutter M8 -8-A3E ISO 4032	4.000	ST	0000000000	0000000000
X-X	12	7.312-004.0	Scheibe 8 -200HV-A3E ISO 7090	4.000	ST	0000000000	0000000000
X	13	7.401-149.0	Kugellager 608-2RS -Wälzl.St DIN 625	2.000	ST	0000000000	0000000000
X	14	7.306-042.0	Zyl.Schr. M8x25 -8.8-A2E ISO4762	2.000	ST	0000000000	0000000000
	15	7.343-014.0	Sicherungsring 8x0,8-FST-PHR DIN 471	2.000	ST	0000000000	0000000000
	16	5.316-872.0	Bolzen	1.000	ST	0000000000	0000000000
	17	5.050-987.0	Blechteil	1.000	ST	0000000000	0000000000
	18	6.431-237.0	Bowdenzug Pedal Push-Pull	1.000	ST		



40 Sitz

ET/VT	Pos	Materialnr.	Benennung	Menge	ME	ab WK Nr.	bis WK.Nr.
	1	5.033-646.0	Haube	1.000	ST	0000000000	0000000000
X-X	2	6.631-788.0	Kippschalter	1.000	ST		
X-X	4	6.632-372.0	Taster 6-polig	2.000	ST	0000000000	0000000000
	5	4.481-220.0	Hebel kpl.	1.000	ST	0000000000	0000000000
X-X	6	7.462-021.0	Winkelgelenk CS16 DIN 71802	1.000	ST	0000000000	0000000000
	7	7.343-306.0	Sicherungsscheibe 12-St-A2E DIN 6799	2.000	ST	0000000000	0000000000
X-X	8	7.311-427.0	6kt-Mutter M8 -04-A2E ISO 10511	4.000	ST	0000000000	0000000000
	9	7.312-261.0	Scheibe 8 -100HV-A3E ISO 7094	8.000	ST	0000000000	0000000000
X-X	10	7.304-397.0	6kt-Schraube M8x20-8.8-A2E ISO 4017	4.000	ST	0000000000	0000000000
	11	6.431-239.0	Bowdenzug Antrieb	1.000	ST	0000000000	0000000000
	12	6.431-240.0	Bowdenzug Bremse	1.000	ST	0000000000	0000000000
	13	5.321-606.0	Handgriff	1.000	ST	0000000000	0000000000
	14	6.330-252.0	Zugfeder	1.000	ST	0000000000	0000000000
X	15	6.373-869.0	Schiene links / rechts Sitz	2.000	ST		
	16	7.304-395.0	6kt-Schraube M8x16-8.8-A2E ISO 4017	4.000	ST		
X-X	17	7.312-004.0	Scheibe 8 -200HV-A3E ISO 7090	4.000	ST		
X-X	18	6.316-054.0	Bolzen	1.000	ST		
X-X	19	7.462-013.0	Gabelkopf G8x32 -St-A2E DIN71752	1.000	ST		
X-X	20	6.316-089.0	Bolzen	1.000	ST		
X	21	7.462-006.0	Gabelkopf G8x16 -St-A2E DIN71752	1.000	ST		
X	23	6.373-988.0	Sitz	1.000	ST		
	24	5.363-748.0	Daemmmatte Sitzkonsole	1.000	ST		
	25	4.007-073.0	Blech Konsole Seite	1.000	ST		

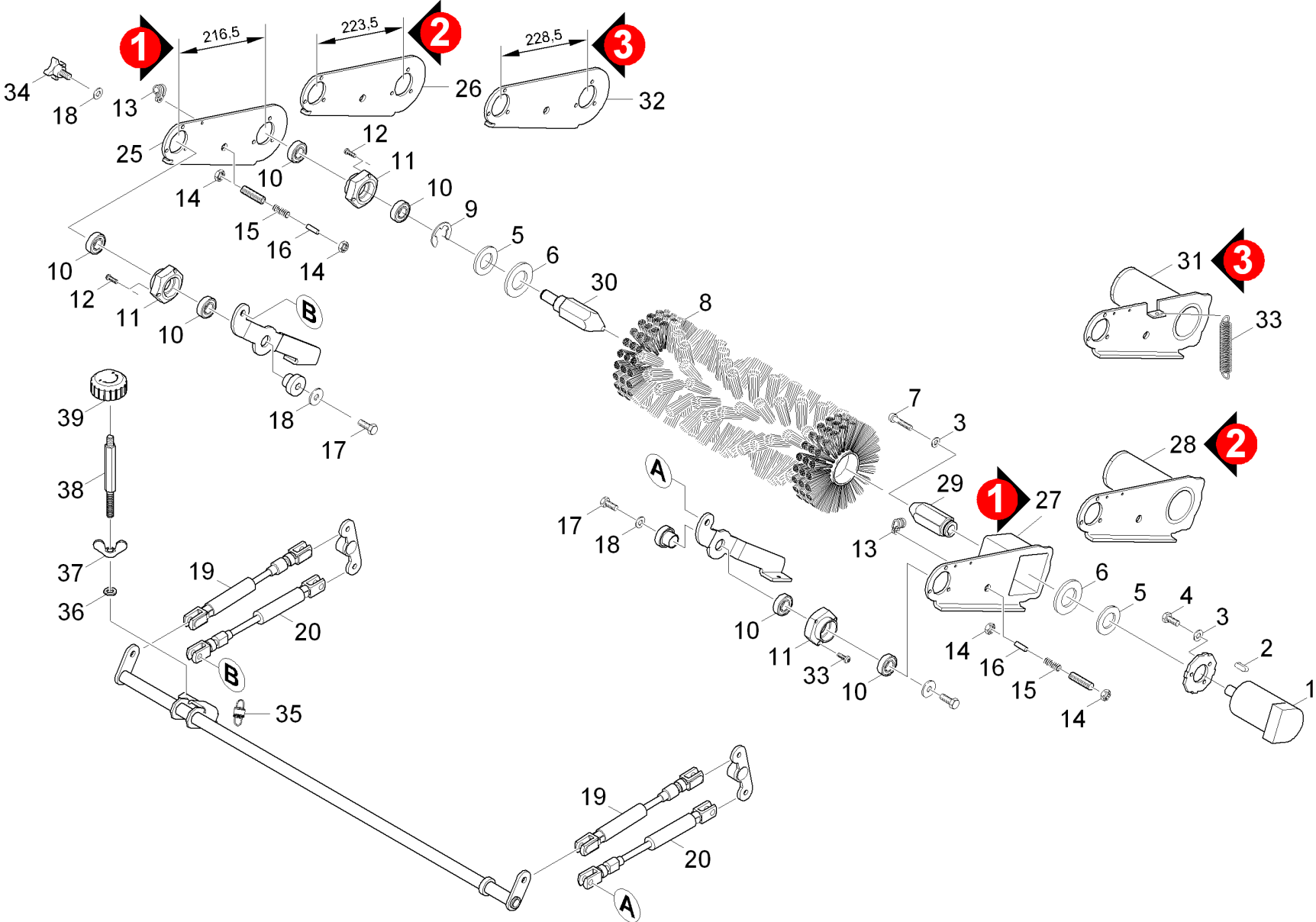


50 Cockpit

ET/VT	Pos	Materialnr.	Benennung	Menge	ME	ab WK Nr.	bis WK.Nr.
X-X	1	6.375-212.0	Schlüsselschalter	1.000	ST	0000000000	0000000000
	2	6.491-804.0	Choke	1.000	ST	0000000000	0000000000
X-X	3	6.632-478.0	Taster Filterreinigung	1.000	ST	0000000000	0000000000
X-X	4	6.635-563.0	Schalter Bedienfeld	1.000	ST	0000000000	0000000000
	5	5.032-739.0	Formteil Symbolscheibe Seitenbesen 2	1.000	ST	0000000000	0000000000
X-X	6	5.321-738.0	Griff Bedienkonzept	1.000	ST	0000000000	0000000000
X-X	7	6.632-480.0	Taster 4-polig	1.000	ST	0000000000	0000000000
	8	6.632-477.0	Taster 4-polig Power	1.000	ST	0000000000	0000000000
	9	6.681-102.0	Betriebsstundenzähler	1.000	ST	0000000000	0000000000
	10	6.632-484.0	Schalter 2-polig Arbeitslicht	1.000	ST	0000000000	0000000000
	11	6.632-475.0	Taster 2-polig Hupe	1.000	ST	0000000000	0000000000
X-X	12	6.375-335.0	Schlüssel fuer Ersatz	1.000	ST	0000000000	0000000000
	13	5.392-874.0	Schild Seite Professional 355 x 133	1.000	ST		
X	14	5.394-087.0	Aufkleber Signet Gel 102x113	1.000	ST		

60 Kehrbehälter

Pos	Benennung	Menge	ME
61	Kehrwalze	1.000	ST
62	Behälter Kehrgut	1.000	ST

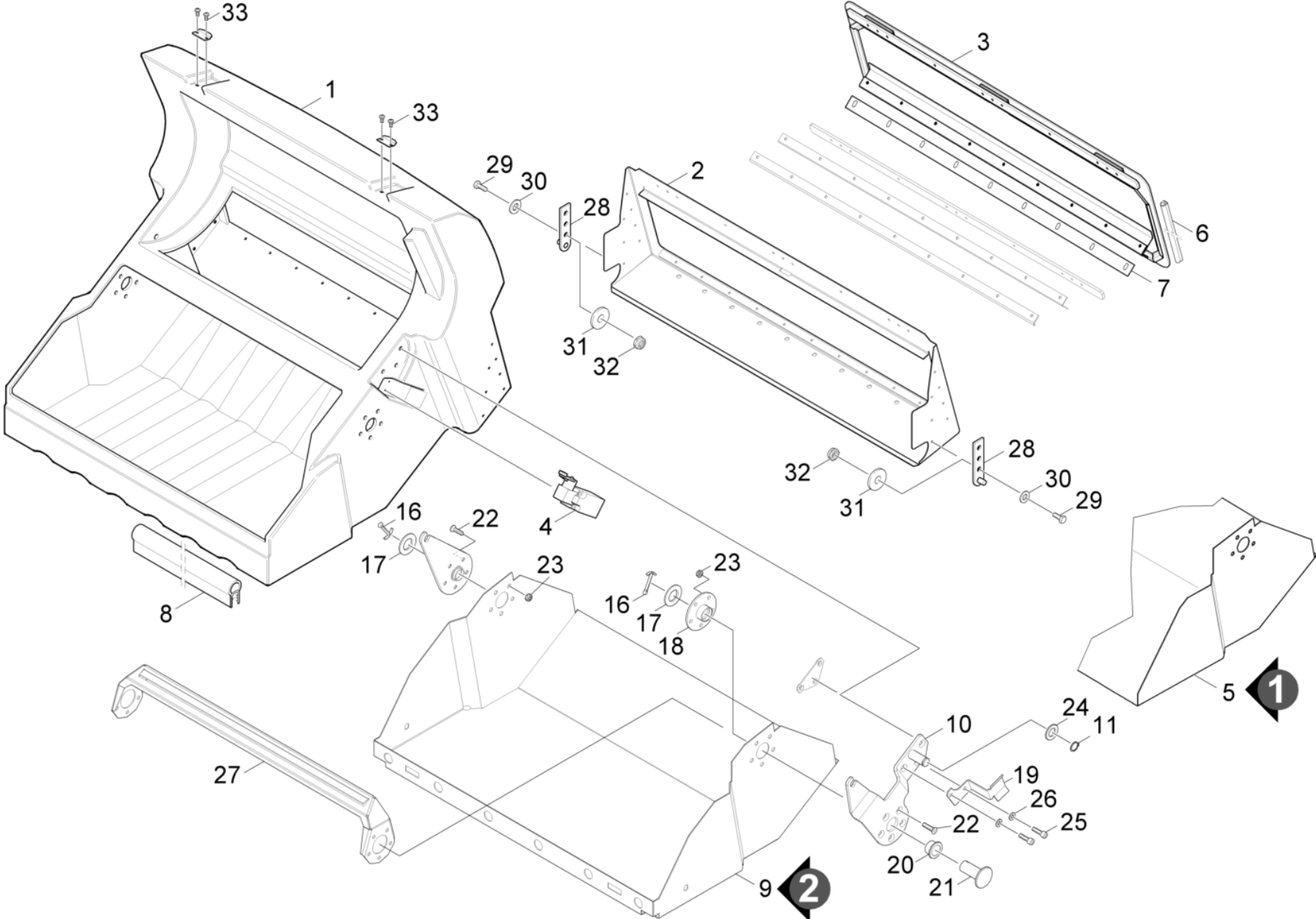


61 Kehrwalze

ET/VT	Pos	Materialnr.	Benennung	Menge	ME	ab WK Nr.	bis WK.Nr.	Var. Information
X-X	1	6.503-017.0	Hydraulikmotor Kehrwalze	1.000	ST	0000000000	0000000000	
X-X	2	7.318-002.0	Passfeder 5x5x16 -C45R DIN 6885-1	1.000	ST	0000000000	0000000000	
X-X	3	7.312-003.0	Scheibe 6 -200HV-A3E ISO 7090	4.000	ST	0000000000	0000000000	
X-X	4	7.304-521.0	6kt-Schraube M 6x16-A4-70 ISO 4017	3.000	ST	0000000000	0000000000	
X-X	5	7.343-045.0	Sicherungsscheibe 24-FST-A2E DIN 6799	2.000	ST	0000000000	0000000000	
X-X	6	7.312-025.0	Scheibe 27-200HV-A3E ISO7090	2.000	ST	0000000000	0000000000	
	7	7.306-024.0	Zyl.Schr. M6x30 -8.8-A2E ISO4762	1.000	ST	0000000000	0000000000	
X	8	6.906-722.0	Kehrwalze weich	1.000	ST	0000000000	0000000000	
X-X	8	6.906-624.0	Kehrwalze KM 120/150	1.000	ST	0000000000	0000000000	
X	8	6.906-723.0	Kehrwalze hart	1.000	ST	0000000000	0000000000	
X-X	9	7.343-045.0	Sicherungsscheibe 24-FST-A2E DIN 6799	1.000	ST	0000000000	0000000000	
X-X	10	7.401-105.0	Kugellager 6003-2RS Wälzl.St DIN 625	6.000	ST	0000000000	0000000000	
X-X	11	5.122-449.0	Flansch 6kt55 (Stahl)	3.000	ST	0000000000	0000000000	
X	12	7.303-047.0	Schraube M6x16 -St-R3R (In6Rd)	9.000	ST	0000000000	0000000000	
	13	6.373-406.0	Rohrschelle 13	2.000	ST	0000000000	0000000000	
X-X	14	7.311-226.0	6kt-Mutter M12 -A4-035 ISO 4035	4.000	ST	0000000000	0000000000	
X-X	15	4.332-007.0	Feder	2.000	ST	0000000000	0000000000	
X-X	16	5.317-121.0	Bolzen	2.000	ST	0000000000	0000000000	
	17	7.304-395.0	6kt-Schraube M8x16-8.8-A2E ISO 4017	2.000	ST	0000000000	0000000000	
X-X	18	7.312-289.0	Scheibe 8 -A2 ISO 7093-1	4.000	ST	0000000000	0000000000	
X-X	19	6.504-074.0	Hydraulikzylinder	2.000	ST	0000000000	0000000000	
X	20	6.504-075.0	Hydraulikzylinder	2.000	ST	0000000000	0000000000	
X-X	21	6.312-118.0	Scheibe 6003 ZAV	1.000	ST	0000000000	0000000000	
X-X	22	6.312-119.0	Scheibe A17	1.000	ST	0000000000	0000000000	
	23	6.373-504.0	Rohrschelle 22	1.000	ST	0000000000	0000000000	

61 Kehrwalze

ET/VT	Pos	Materialnr.	Benennung	Menge	ME	ab WK Nr.	bis WK.Nr.	Var. Information
	24	6.347-114.0	Buchse IGUS DSM-2023-20	1.000	ST	0000000000	0000000000	
	25	5.059-664.0	Blechteil Schwinge	1.000	ST	0000000000	0000000000	
Positionstext: VERSION 1								
	26	5.057-911.0	Blechteil Schwinge rechts	1.000	ST	0000000000	0000000000	
Positionstext: VERSION 2								
	27	4.040-028.0	Blechteil Schwinge Hydraulik	1.000	ST	0000000000	0000000000	
Positionstext: VERSION 1								
	28	4.040-560.0	Schwinge links kpl.	1.000	ST	0000000000	0000000000	
Positionstext: VERSION 2								
	29	5.474-033.0	Mitnehmer Hydraulik	1.000	ST			
X-X	30	5.474-036.0	Mitnehmer Kehrwalze	1.000	ST			
	31	4.040-707.0	Schwinge links kpl. P/D	1.000	ST			Version 2
	32	5.061-669.0	Blechteil Schwinge rechts	1.000	ST			Version 2
	33	6.330-416.0	Zugfeder	1.000	ST			
	34	6.321-247.0	Kreuzgriff M8X16	1.000	ST			
X-X	35	6.330-421.0	Zugfeder	1.000	ST			
	36	7.312-008.0	Scheibe 12-200HV-A3E ISO 7090	1.000	ST			
	37	7.310-005.0	Flugelmutter M12-GT-A3E DIN 315	1.000	ST			
	38		Gewindestange	1.000	ST			
	39	5.321-396.0	Drehknopf	1.000	ST			



62 Behälter Kehrgut

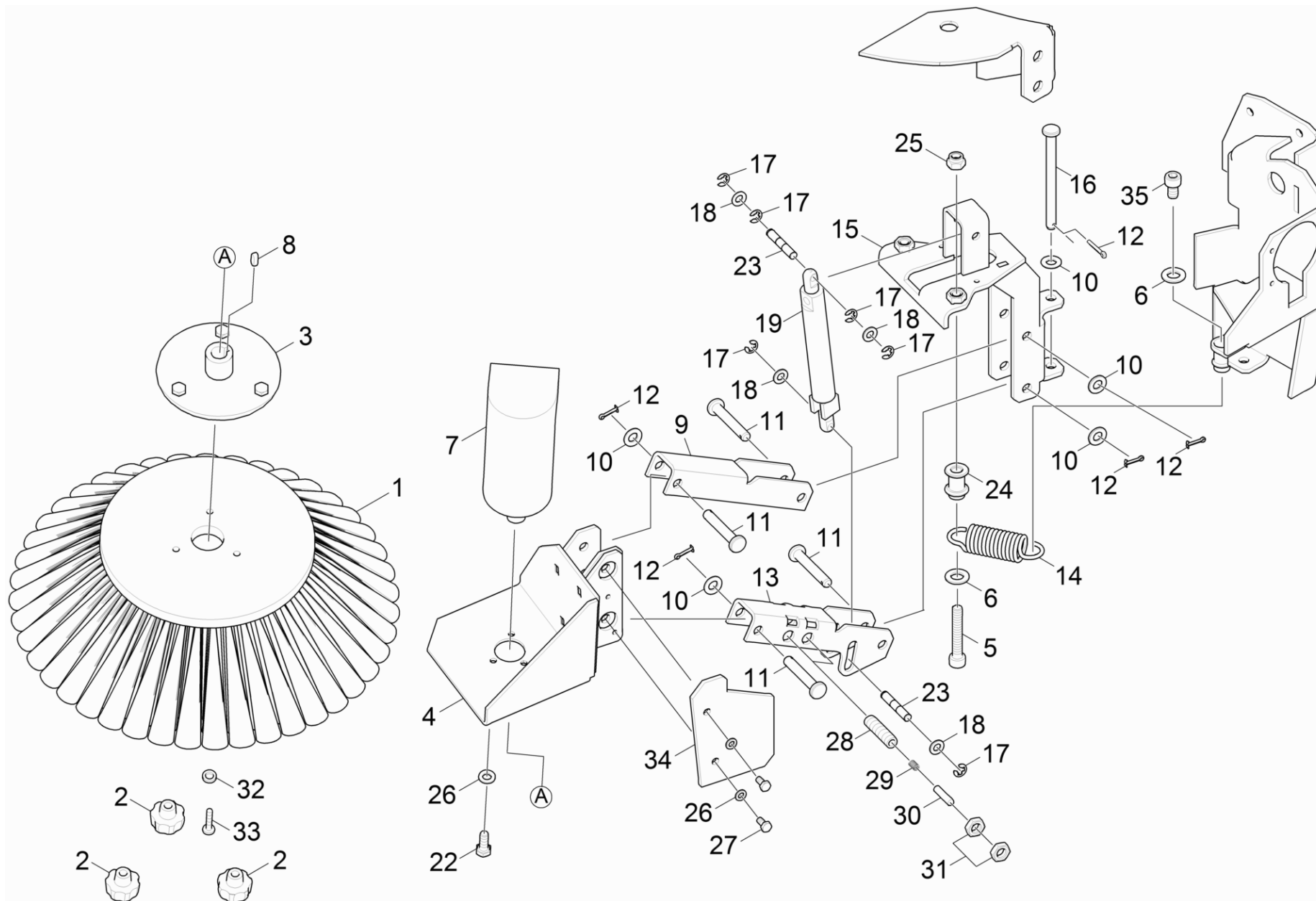
ET/VT	Pos	Materialnr.	Benennung	Menge	ME	ab WK Nr.	bis WK.Nr.	Fußnotentext
	1	5.032-576.0	Kehrbehälter	1.000	ST	0000000000	0000000000	
	2	5.058-779.0	Blechteil Kehrbehälter	1.000	ST	0000000000	0000000000	
	3	4.040-350.0	Blechteil kpl.	1.000	ST	0000000000	0000000000	
X-X	4	6.630-170.0	Positionsschalter	1.000	ST	0000000000	0000000000	
	5	5.057-158.0	Blechteil Kehrbehälter	1.000	ST	0000000000	0000010010	
X-X	6	6.365-497.0	Dichtprofil	1.000	M	0000000000	0000000000	ALS METERWARE BESTELLEN
	7	5.365-263.0	Gummilippe	1.000	ST	0000000000	0000000000	
X-X	8	6.365-498.0	Dichtungsprofil	1.000	M	0000000000	0000000000	ALS METERWARE BESTELLEN
	9	5.057-673.0	Blechteil Mantel Kehrbehälter	1.000	ST	0000010011	0000000000	
X	10	4.040-587.0	Blechteil	1.000	ST	0000000000	0000000000	
X-X	11	7.343-007.0	Sicherungsring 20x1,2-FST-RF DIN 471	1.000	ST	0000000000	0000000000	
	12	7.312-013.0	Scheibe 20-A2 ISO 7090	1.000	ST	0000000000	0000000000	
X-X	13	7.305-004.0	Senkschraube M8x30-A2-70 ISO10642	13.000	ST	0000000000	0000000000	
	14	4.040-441.0	Blechteil kpl.	1.000	ST			
X	16	7.316-438.0	Splint 6,3x50 -St-A2E ISO 1234	2.000	ST			
X-X	17	7.312-025.0	Scheibe 27-200HV-A3E ISO7090	2.000	ST			
	18	4.122-126.0	Flansch kpl.	1.000	ST			
	19	5.062-324.0	Blechteil Schlauch	1.000	ST			
X	20	5.112-722.0	Buchse	1.000	ST			
	21	5.100-473.0	Welle KB	1.000	ST			
X-X	22	7.305-004.0	Senkschraube M8x30-A2-70 ISO10642	11.000	ST			
X-X	23	7.311-432.0	6kt-Mutter M 8-1.4305 ISO 10511	6.000	ST			
	24	7.312-013.0	Scheibe 20-A2 ISO 7090	1.000	ST			
X-X	25	7.306-043.0	Zyl.Schr. M8x30 -8.8-A2E ISO 4762	2.000	ST			
X-X	26	7.312-017.0	Scheibe 8-A2 ISO 7089	2.000	ST			

62 Behälter Kehrgut

ET/VT	Pos	Materialnr.	Benennung	Menge	ME	ab WK Nr.	bis WK.Nr.	Fußnotentext
	27	5.057-155.0	Blechteil Strebe Kehrbhaelter	1.000	ST			
X	28	4.007-024.0	Blech kpl.	2.000	ST			
X-X	29	7.304-419.0	6kt-Schraube M10x35-8.8-A3E ISO 4017	6.000	ST			
X-X	30	7.312-005.0	Scheibe 10-200HV-A3E ISO 7090	6.000	ST			
X	31	7.312-285.0	Scheibe 10 -200HV-A2E ISO7093-1	6.000	ST			
X-X	32	7.311-423.0	6kt-Mutter M10 -04-A2E ISO 10511	6.000	ST			
X	33	7.306-071.0	Schraube M5x10 -8.8-R2R (In6Rd)	4.000	ST			

70 Seitenbesen

Pos	Benennung	Menge	ME
71	Seitenbesen rechts	1.000	ST
72	Seitenbesen links	1.000	ST

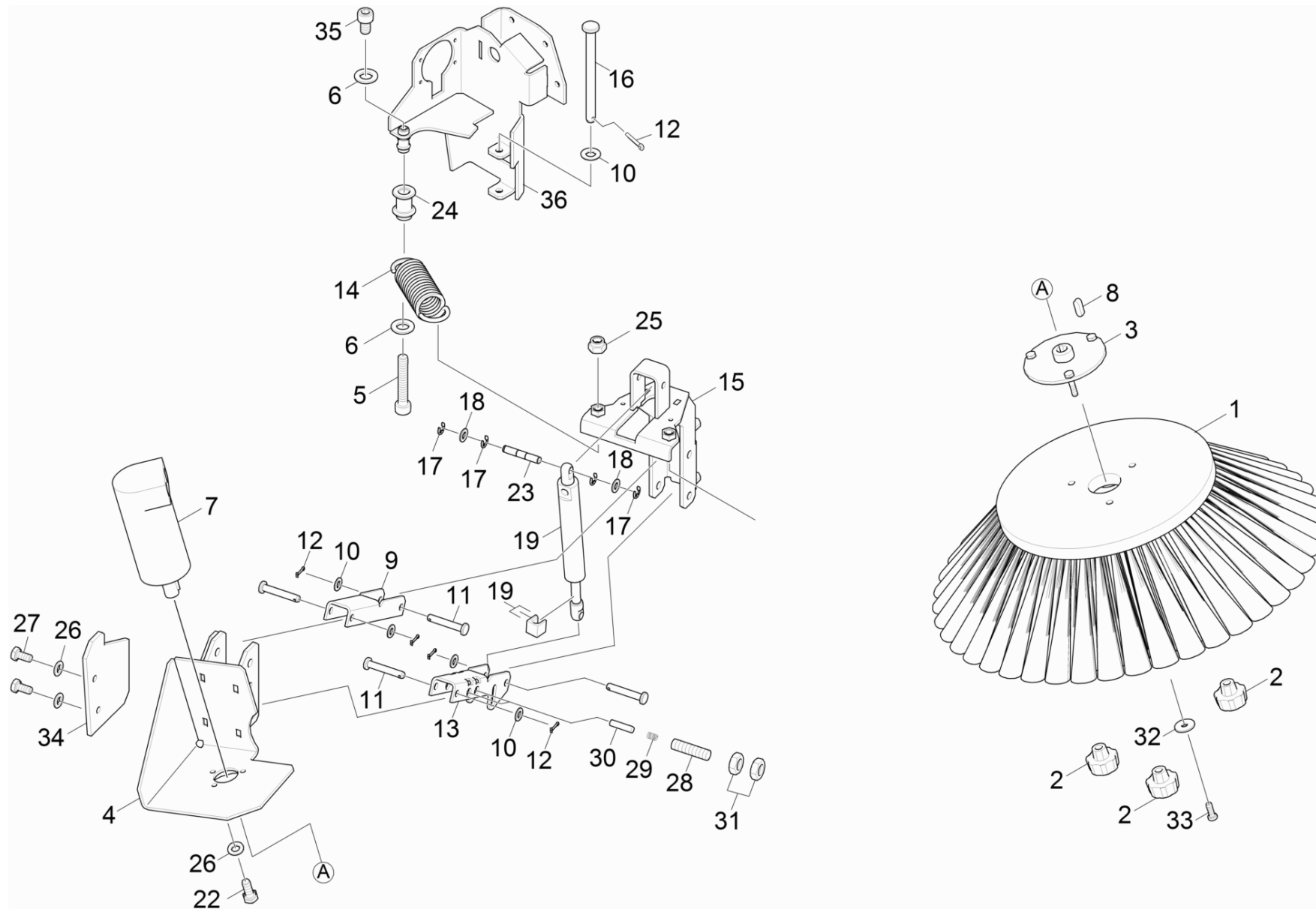


71 Seitenbesen rechts

ET/VT	Pos	Materialnr.	Benennung	Menge	ME	ab WK Nr.	bis WK.Nr.
X-X	1	6.906-705.0	Seitenbesen D 600	1.000	ST	0000000000	0000000000
X-X	1	6.906-721.0	Seitenbesen hart D 600	1.000	ST	0000000000	0000000000
X-X	1	6.906-720.0	Seitenbesen weich D 600	1.000	ST	0000000000	0000000000
X-X	2	6.310-066.0	Sterngriff M 8	3.000	ST	0000000000	0000000000
	3	4.040-353.0	Aufnahme Seitenbesen	1.000	ST	0000000000	0000000000
	4	4.040-429.0	Hydraulikmotor Halter rechts	1.000	ST	0000000000	0000000000
	5	7.306-070.0	Zyl.Schr. M10x60-8.8-A3E DIN 912	3.000	ST	0000000000	0000000000
	6	7.312-008.0	Scheibe 12-200HV-A3E ISO 7090	2.000	ST	0000000000	0000000000
X-X	7	6.503-038.0	Hydraulikmotor OMS 70 C	1.000	ST	0000000000	0000000000
X-X	8	7.318-002.0	Passfeder 5x5x16 -C45R DIN 6885-1	1.000	ST	0000000000	0000000000
X-X	9	5.062-082.0	Parallelogramm oben	1.000	ST	0000000000	0000000000
X-X	10	7.312-005.0	Scheibe 10-200HV-A3E ISO 7090	5.000	ST	0000000000	0000000000
X-X	11	7.316-226.0	Bolzen B-10x60-St-A2E ISO 2341	4.000	ST	0000000000	0000000000
X-X	12	7.316-341.0	Splint 3,2x16-St-A2E ISO 1234	5.000	ST	0000000000	0000000000
X-X	13	5.062-083.0	Parallelogramm unten	1.000	ST	0000000000	0000000000
X-X	14	6.330-432.0	Zugfeder	1.000	ST	0000000000	0000000000
X	15	4.040-443.0	Aufnahme Parallelogramm	1.000	ST	0000000000	0000000000
X-X	16	7.316-215.0	Bolzen B10,0x100-ST-A2E ISO 2341	1.000	ST	0000000000	0000000000
X	17	7.343-300.0	Sicherungsscheibe 7-A2 DIN 6799	8.000	ST	0000000000	0000000000
X-X	18	7.312-004.0	Scheibe 8 -200HV-A3E ISO 7090	4.000	ST	0000000000	0000000000
X-X	19	4.040-060.0	Hydraulikzylinder nur fuer Ersatz	1.000	ST	0000000000	0000000000
X-X	22	7.304-521.0	6kt-Schraube M 6x16-A4-70 ISO 4017	3.000	ST		
X-X	23	5.100-459.0	Welle	1.000	ST		
	24	5.100-587.0	Huelse	1.000	ST		
X	25	7.311-511.0	6kt-Mutter M10-8-A2E ISO 7040	1.000	ST		

71 Seitenbesen rechts

ET/VT	Pos	Materialnr.	Benennung	Menge	ME	ab WK Nr.	bis WK.Nr.
X-X	26	7.312-003.0	Scheibe 6 -200HV-A3E ISO 7090	5.000	ST		
X	27	7.304-382.0	6kt-Schraube M 6x12-8.8-A2E ISO 4017	2.000	ST		
X-X	28	5.317-121.0	Bolzen	2.000	ST		
	29	6.330-225.0	Druckfeder	2.000	ST		
	30	5.062-116.0	Gummi Daempfer	2.000	ST		
X	31	7.311-220.0	6kt-Mutter M12-04-A2E ISO 4035	4.000	ST		
X-X	32	7.312-260.0	Scheibe 6 -100HV-A3E ISO 7094	1.000	ST		
X-X	33	7.306-031.0	Schraube M 6x16-A2-70 DIN 7984	1.000	ST		
	34	5.062-115.0	Blechteil Gummi Laufflaeche	1.000	ST		
	35	7.306-060.0	Zyl.Schr. M10x16-8.8-A3E ISO 4762	1.000	ST		



72 Seitenbesen links

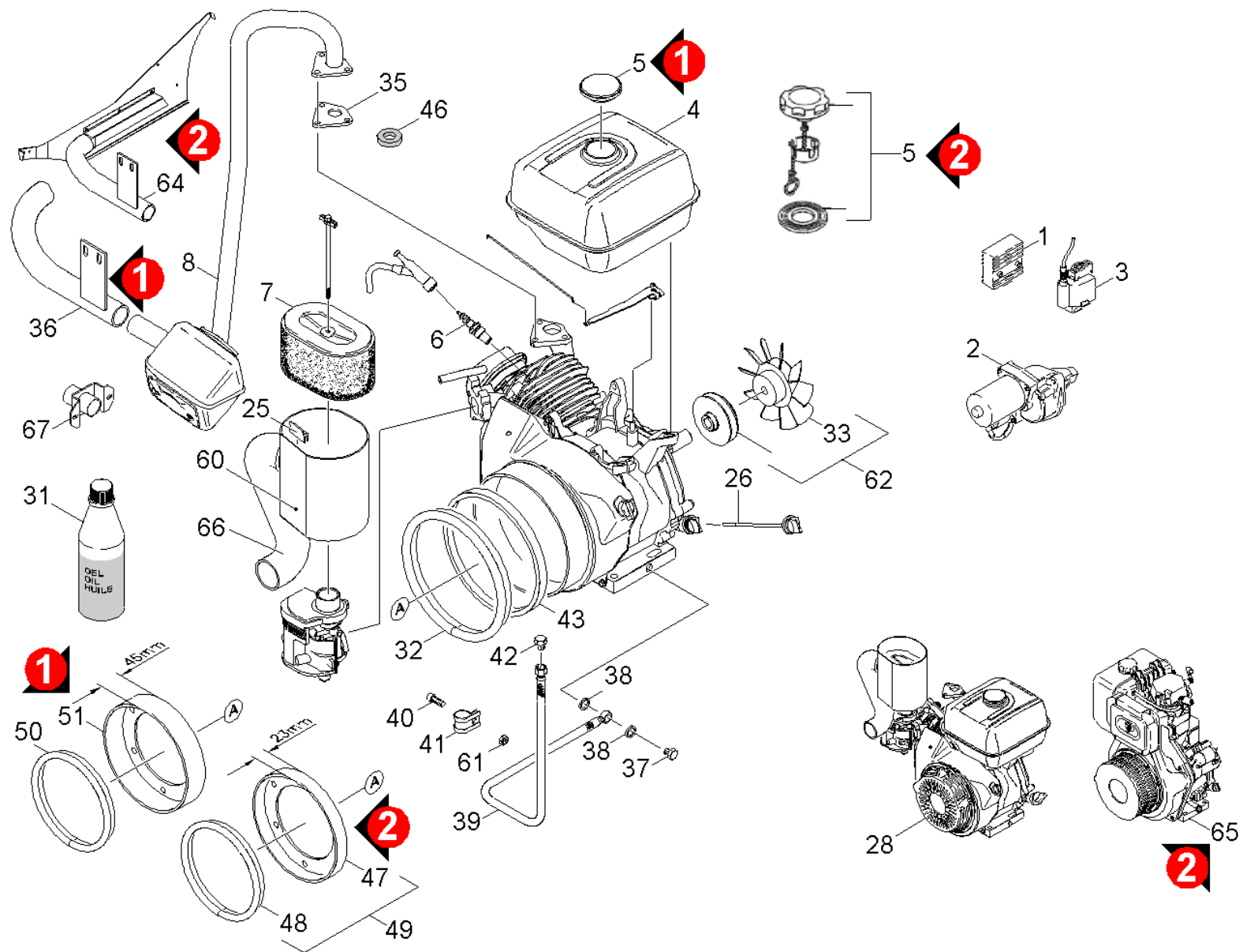
ET/VT	Pos	Materialnr.	Benennung	Menge	ME
X-X	1	6.906-705.0	Seitenbesen D 600	1.000	ST
X-X	1	6.906-721.0	Seitenbesen hart D 600	1.000	ST
X-X	1	6.906-720.0	Seitenbesen weich D 600	1.000	ST
X-X	2	6.310-066.0	Sterngriff M 8	3.000	ST
	3	4.040-353.0	Aufnahme Seitenbesen	1.000	ST
	4	4.040-432.0	Hydraulikmotor Halter links	1.000	ST
	5	7.306-070.0	Zyl.Schr. M10x60-8.8-A3E DIN 912	1.000	ST
	6	7.312-008.0	Scheibe 12-200HV-A3E ISO 7090	2.000	ST
X-X	7	6.503-038.0	Hydraulikmotor OMS 70 C	1.000	ST
X-X	8	7.318-002.0	Passfeder 5x5x16 -C45R DIN 6885-1	1.000	ST
X-X	9	5.062-082.0	Parallelogramm oben	1.000	ST
X-X	10	7.312-005.0	Scheibe 10-200HV-A3E ISO 7090	5.000	ST
X-X	11	7.316-226.0	Bolzen B-10x60-St-A2E ISO 2341	4.000	ST
X-X	12	7.316-341.0	Splint 3,2x16-St-A2E ISO 1234	5.000	ST
X-X	13	5.062-083.0	Parallelogramm unten	1.000	ST
X-X	14	6.330-432.0	Zugfeder	1.000	ST
X	15	4.040-443.0	Aufnahme Parallelogramm	1.000	ST
X-X	16	7.316-215.0	Bolzen B10,0x100-ST-A2E ISO 2341	1.000	ST
X	17	7.343-300.0	Sicherungsscheibe 7-A2 DIN 6799	8.000	ST
X-X	18	7.312-004.0	Scheibe 8 -200HV-A3E ISO 7090	4.000	ST
X-X	19	4.040-060.0	Hydraulikzylinder nur fuer Ersatz	1.000	ST
X-X	22	7.304-521.0	6kt-Schraube M 6x16-A4-70 ISO 4017	3.000	ST
X-X	23	5.100-459.0	Welle	2.000	ST
	24	5.100-587.0	Huelse	1.000	ST
X	25	7.311-511.0	6kt-Mutter M10-8-A2E ISO 7040	1.000	ST

72 Seitenbesen links

ET/VT	Pos	Materialnr.	Benennung	Menge	ME
X-X	26	7.312-003.0	Scheibe 6 -200HV-A3E ISO 7090	5.000	ST
X	27	7.304-382.0	6kt-Schraube M 6x12-8.8-A2E ISO 4017	2.000	ST
X-X	28	5.317-121.0	Bolzen	2.000	ST
	29	6.330-225.0	Druckfeder	2.000	ST
	30	5.062-116.0	Gummi Daempfer	2.000	ST
X	31	7.311-220.0	6kt-Mutter M12-04-A2E ISO 4035	4.000	ST
X-X	32	7.312-260.0	Scheibe 6 -100HV-A3E ISO 7094	1.000	ST
X-X	33	7.306-031.0	Schraube M 6x16-A2-70 DIN 7984	1.000	ST
	34	5.062-115.0	Blechteil Gummi Laufflaeche	1.000	ST
	35	7.306-060.0	Zyl.Schr. M10x16-8.8-A3E ISO 4762	1.000	ST

80 Motor

Pos	Benennung	Menge	ME	ab WK Nr.	bis WK.Nr.
81	Motor Benzin	1.000	ST	0000000000	0000000000
82	Motor Diesel Yanmar L100	1.000	ST		
83	Anbauteile Motor	1.000	ST		
84	Antrieb	1.000	ST	0000000000	0000000000



81 Motor Benzin

ET/VT	Pos	Materialnr.	Benennung	Menge	ME	ab WK Nr.	bis WK.Nr.	Var. Information	Fußnotentext
	0		Werkzeug Drehzahlmesser digital	1.000	ST				
	1	6.492-040.0	Regler Honda 31600-ZE2-861	1.000	ST				
Positionstext: Version 2									
	1	6.491-240.0	Regler Batterieladegeraet	1.000	ST	0000000000	0000000000		
Positionstext: Version 1									
	2	6.492-039.0	Anlasser Honda 31210-ZE3-023	1.000	ST				
Positionstext: Version 2									
	2	6.492-039.0	Anlasser Honda 31210-ZE3-023	1.000	ST	0000000000	0000000000		
Positionstext: 1.511-101/-102 Benzin/GasVersion 1									
	3	6.491-349.0	Zuendspule kpl.	1.000	ST	0000000000	0000000000		
Positionstext: Version 1									
	3	6.492-041.0	Zuendspule Honda 30500-Z5T-003	1.000	ST				
Positionstext: Version 2									
	4	6.492-042.0	Tank Honda 17510-Z5T-000ZB	1.000	ST				
Positionstext: Version 2									
	4	6.491-352.0	Tank Benzin kpl.	1.000	ST	0000000000	0000000000		
Positionstext: 1.511-101.0 BenzinVersion 1									
	5	6.491-987.0	Tankdeckel Honda 17620-Z4H-020	1.000	ST				
Positionstext: Version 2									
	5	6.491-347.0	Tankdeckel kpl.	1.000	ST	0000000000	0000000000		
Positionstext: 1.511-101.0 BenzinVersion 1									
X-X	6	6.618-090.0	Zuendkerze	1.000	ST	0000000000	0000000000		
X-X	7	6.491-345.0	Luftfiltereinsatz	1.000	ST	0000000000	0000000000		
	8	4.462-159.0	Auspuff Krueemmer kpl.	1.000	ST	0000000000	0000000000	1.511-101/-102/-201/-202	
X-X	9	6.339-127.0	Gummipuffer	4.000	ST	0000000000	0000000000		

81 Motor Benzin

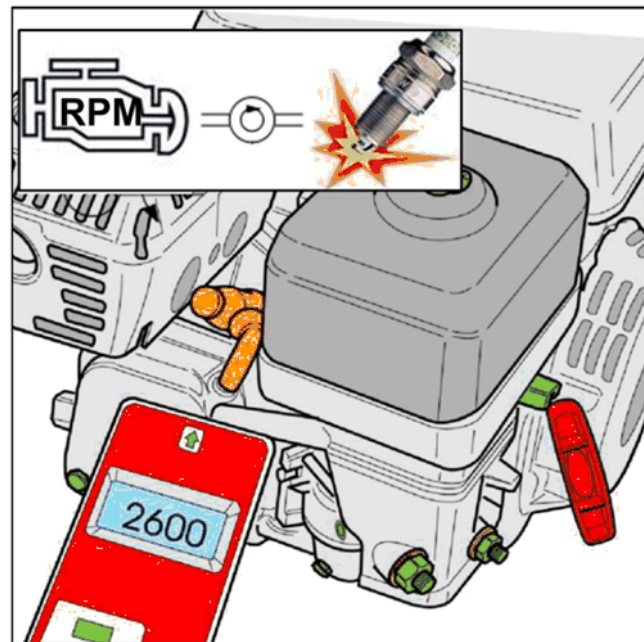
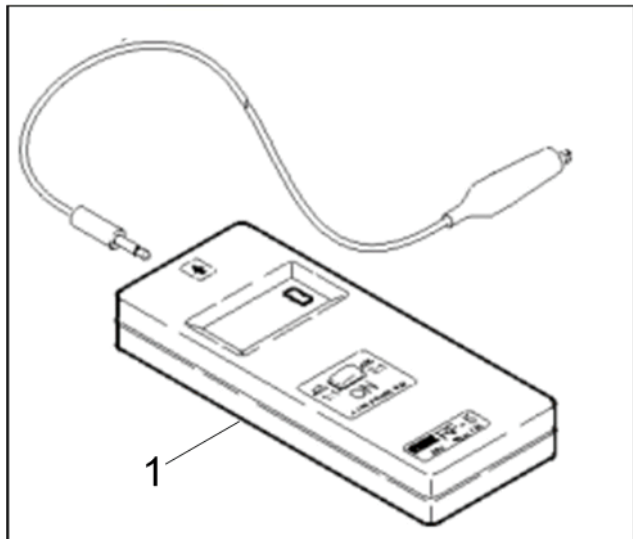
ET/VT	Pos	Materialnr.	Benennung	Menge	ME	ab WK Nr.	bis WK.Nr.	Var. Information	Fußnotentext
	10	4.043-331.0	Halter Spannrolle	1.000	ST	0000000000	0000000000		
X-X	11	5.100-409.0	Spannrolle XPA 72	1.000	ST	0000000000	0000000000		
X	13	6.330-243.0	Zugfeder	1.000	ST	0000000000	0000000000		
	14	4.462-180.0	Kruemmer oben D	1.000	ST			1.511-103/-108/-203/-208	
X-X	15	7.343-167.0	Sicherungsring 35x1,5-FST-BR DIN 472	1.000	ST	0000000000	0000000000		
X-X	16	5.100-231.0	Buchse	1.000	ST	0000000000	0000000000		
X-X	17	7.401-022.0	Kugellager 16003-2RS-WST PREISW. DIN 625	2.000	ST	0000000000	0000000000		
X-X	18	7.343-008.0	Sicherungsring 25x1,2-St-vz DIN 471	1.000	ST	0000000000	0000000000		
	19	7.312-277.0	Scheibe 8-200HV-A2E ISO7093-1	1.000	ST	0000000000	0000000000		
X-X	20	7.312-004.0	Scheibe 8 -200HV-A3E ISO 7090	2.000	ST	0000000000	0000000000		
X-X	21	7.311-510.0	6kt-Mutter M 8-8-A2E ISO 7040	1.000	ST	0000000000	0000000000		
	22	7.304-404.0	6kt-Schraube M8x40-8.8-A2E ISO 4017	1.000	ST	0000000000	0000000000		
X-X	23	6.348-420.0	Keilriemen	1.000	ST	0000000000	0000000000		
X	24	6.348-412.0	Keilriemen XPA 1030	1.000	ST	0000000000	0000000000		
X-X	25	6.365-510.0	Dichtungsprofil	1.000	M				ALS METERWARE BESTELLEN
	26	5.491-000.0	Oelmessstab	1.000	ST	0000000000	0000000000		
X-X	27	6.362-510.0	O-Ring 4,3 X 2,4-NBR 70	1.000	ST	0000000000	0000000000		ALS METERWARE BESTELLEN
	28	6.491-974.0	Benzinmotor 13PS	1.000	ST			Version 2 GX390 K1 QK A4	
	28	2.642-840.0	UBS Motor KM 120/150	1.000	ST	0000000000	0000000000	Version 1	
Positionstext: 1.511-101/-102 Benzin/Gas									
X-X	31	6.288-050.0	Motorenoel 1L	1.000	ST				
X-X	32	6.365-374.0	Dichtungsprofil	1.000	M				ALS METERWARE BESTELLEN
	33	6.484-308.0	Luefterrad fuer Ersatz	1.000	ST	0000000000	0000000000		
X	34	5.484-002.0	Luefterrad D=184mm	1.000	ST	0000000000	0000000000		
	35	6.491-606.0	Dichtung -HONDA 18381ZE2800	1.000	ST	0000000000	0000000000		

81 Motor Benzin

ET/VT	Pos	Materialnr.	Benennung	Menge	ME	ab WK Nr.	bis WK.Nr.	Var. Information	Fußnotentext
	36	2.642-423.0	UBS Fuehrung Abgas	1.000	ST	0000000000	0000000000		
	37	7.386-344.0	Hohlschraube 8-3-St-A3L DIN 7643	1.000	ST	0000000000	0000000000		
X-X	38	7.362-004.0	Dichtring A12x15,5 -Cu DIN 7603	1.000	ST	0000000000	0000000000		
	39	6.391-495.0	Schlauch ND 1 TE DN 06 A0 J0 450	1.000	ST	0000000000	0000000000		
X	40	7.303-069.0	Schraube M 8x25-ST-R3R (IN6RD)	1.000	ST	0000000000	0000000000		
	41	6.373-422.0	Rohrschelle 22	1.000	ST	0000000000	0000000000		
	42	6.385-789.0	Verschlussschraube	1.000	ST	0000000000	0000000000		
	43	2.273-000.0	Dichtband Zellgummi 9x4, 20m	1.000	ST				
	43	6.273-043.0	Dichtband Zellgummi 9x4	1.000	M				ALS METERWARE BESTELLEN
Positionstext: 1.511-101.0									
	44	6.339-119.0	Gummipuffer	1.000	ST	0000000000	0000000000		
X	45	7.311-004.0	6kt-Mutter M8 -8-A3E ISO 4032	2.000	ST	0000000000	0000000000		
	46	6.363-303.0	Dichtring	1.000	ST				
	47	5.033-153.0	Luftkanal Kuehlluft	1.000	ST				
X	48	6.365-413.0	Dichtungsprofil	1.000	M				
	49	2.850-817.0	UBS Luftkanal Kuehlluft	1.000	ST				
X-X	50	6.365-374.0	Dichtungsprofil	1.000	M				
	51	5.032-731.0	Luftkanal Kuehlluft	1.000	ST				
X-X	52	7.305-004.0	Senkschraube M8x30-A2-70 ISO10642	1.000	ST				
	53	5.100-552.0	Buchse	1.000	ST				
X-X	54	7.343-167.0	Sicherungsring 35x1,5-FST-BR DIN 472	1.000	ST				
	55	4.040-695.0	Hebel kpl.	1.000	ST				
	56	6.339-248.0	Gummipuffer	2.000	ST				
X	57	6.330-409.0	Zugfeder	1.000	ST				
X-X	58	6.348-443.0	Keilriemen	1.000	ST				

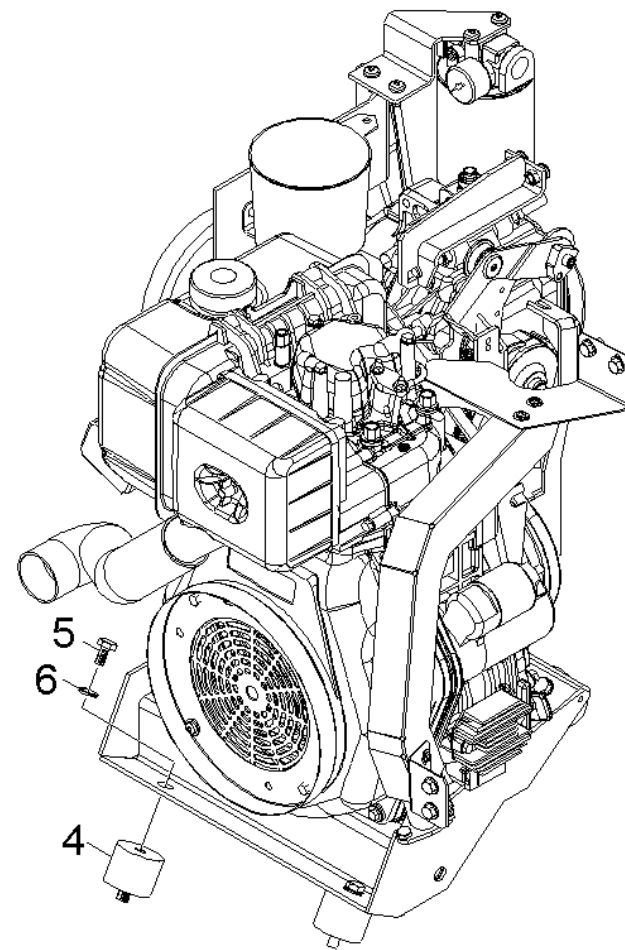
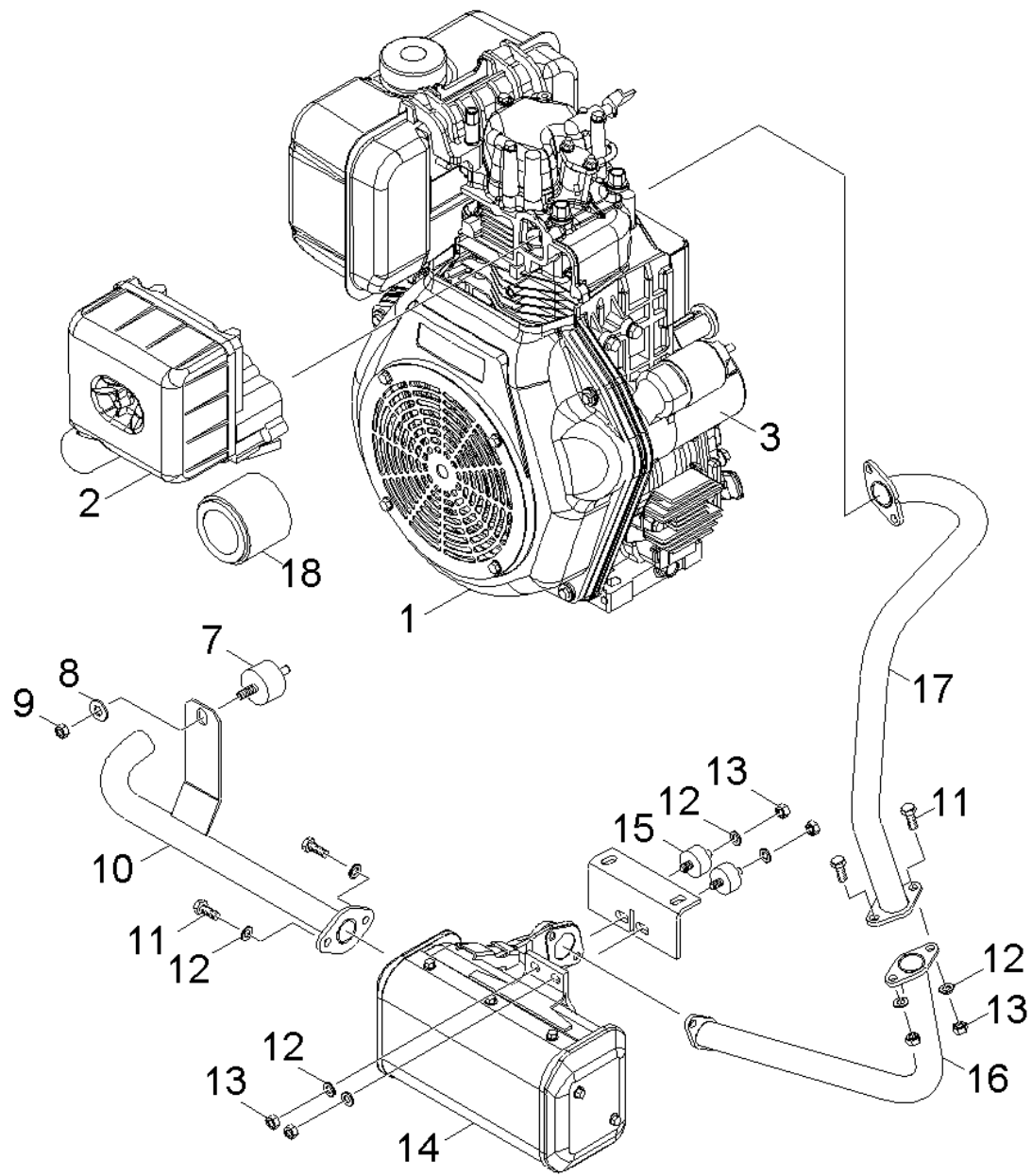
81 Motor Benzin

ET/VT	Pos	Materialnr.	Benennung	Menge	ME	ab WK Nr.	bis WK.Nr.	Var. Information	Fußnotentext
	59	5.625-444.0	Riemenscheibe	1.000	ST				
	60	4.423-004.0	Luftkanal kpl.	1.000	ST				
Positionstext: Version 1									
	60	5.032-582.0	Ansaugkanal Motor	1.000	ST				
Positionstext: Version 2									
X-X	61	7.311-510.0	6kt-Mutter M 8-8-A2E ISO 7040	1.000	ST				
	62	2.885-205.0	Set Luefterrad Ersatz	1.000	ST				
	64	4.040-849.0	Rohr kpl. Endrohr	1.000	ST				
	65	2.882-698.0	UBS Motor Diesel Yanmar L100	1.000	ST			DIESEL	
Positionstext: 1.511-103.0									
	66	6.391-291.0	Schlauch	1.000	ST				
	67	4.040-860.0	Injektor Auspuff	1.000	ST				
	100		Bevorratung eingestellt	1.000	ST				
	110		Bevorratung eingestellt	1.000	ST				
	120		Bevorratung eingestellt	1.000	ST				
	130		Bevorratung eingestellt	1.000	ST				



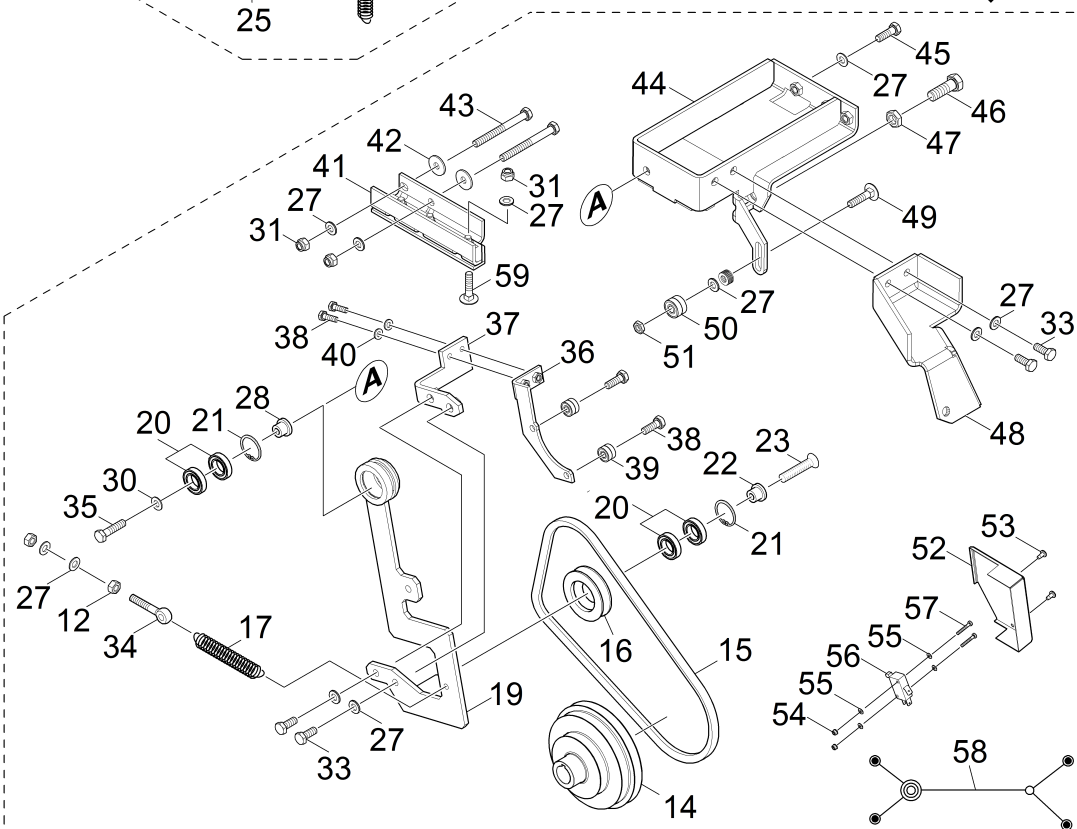
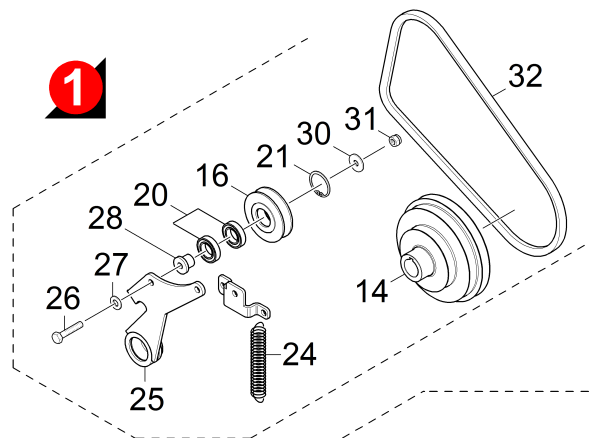
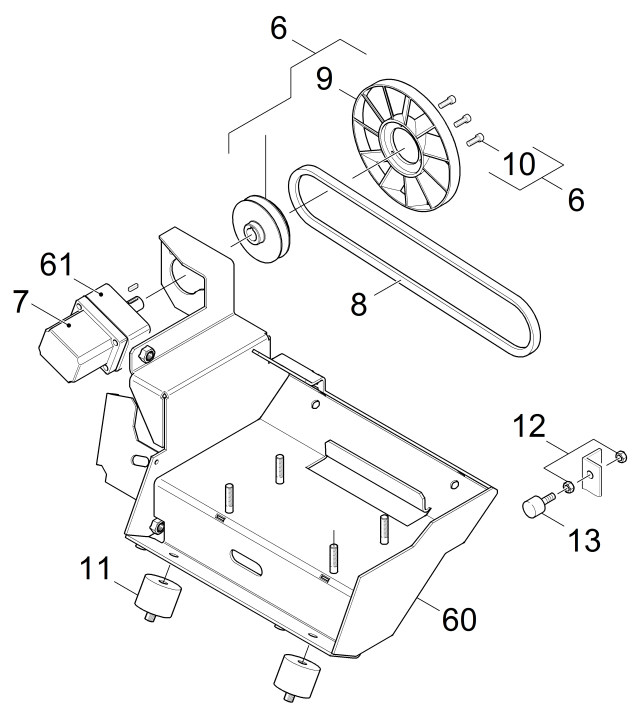
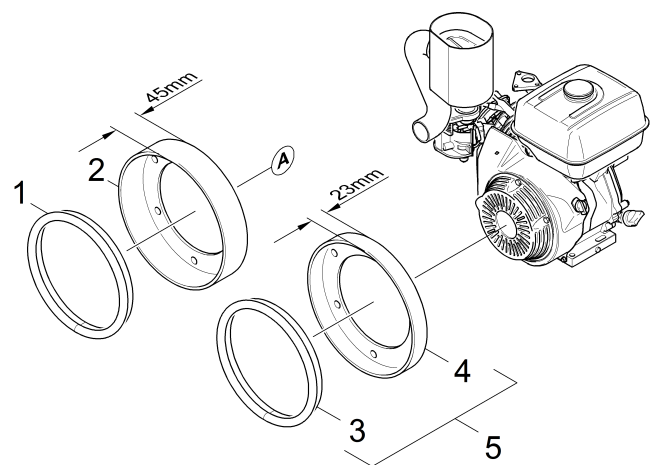
0 Werkzeug Drehzahlmesser digital

Pos	Materialnr.	Benennung	Menge	ME
1	6.803-012.0	Drehzahlmesser digital	1.000	ST



82 Motor Diesel Yanmar L100

ET/VT	Pos	Materialnr.	Benennung	Menge	ME
	1	6.491-944.0	Dieselmotor Yanmar L100	1.000	ST
	2	6.491-961.0	Luftfilter Ersatz	1.000	ST
	3	6.491-273.0	Anlasser	1.000	ST
X-X	4	6.339-127.0	Gummipuffer	4.000	ST
X	5	7.304-410.0	6kt-Schraube M10x16-8.8-A3E ISO 4017	4.000	ST
X-X	6	7.312-005.0	Scheibe 10-200HV-A3E ISO 7090	8.000	ST
	7	6.339-112.0	Gummipuffer	1.000	ST
	8	7.312-277.0	Scheibe 8-200HV-A2E ISO7093-1	3.000	ST
	9	7.304-404.0	6kt-Schraube M8x40-8.8-A2E ISO 4017	1.000	ST
	10	4.462-166.0	Endrohr D	1.000	ST
X-X	11	7.304-399.0	6kt-Schraube M 8x25-8.8-A2E ISO 4017	6.000	ST
X-X	12	7.312-004.0	Scheibe 8 -200HV-A3E ISO 7090	20.000	ST
X	13	7.311-004.0	6kt-Mutter M8 -8-A3E ISO 4032	12.000	ST
	14	6.491-814.0	Auspuff Ersatz	1.000	ST
X-X	15	6.339-137.0	Gummipuffer	2.000	ST
	16	4.462-165.0	Kruemmer unten D	1.000	ST
	17	4.462-180.0	Kruemmer oben D	1.000	ST
X-X	18	6.491-958.0	Luftfiltereinsatz	1.000	ST



83 Anbauteile Motor

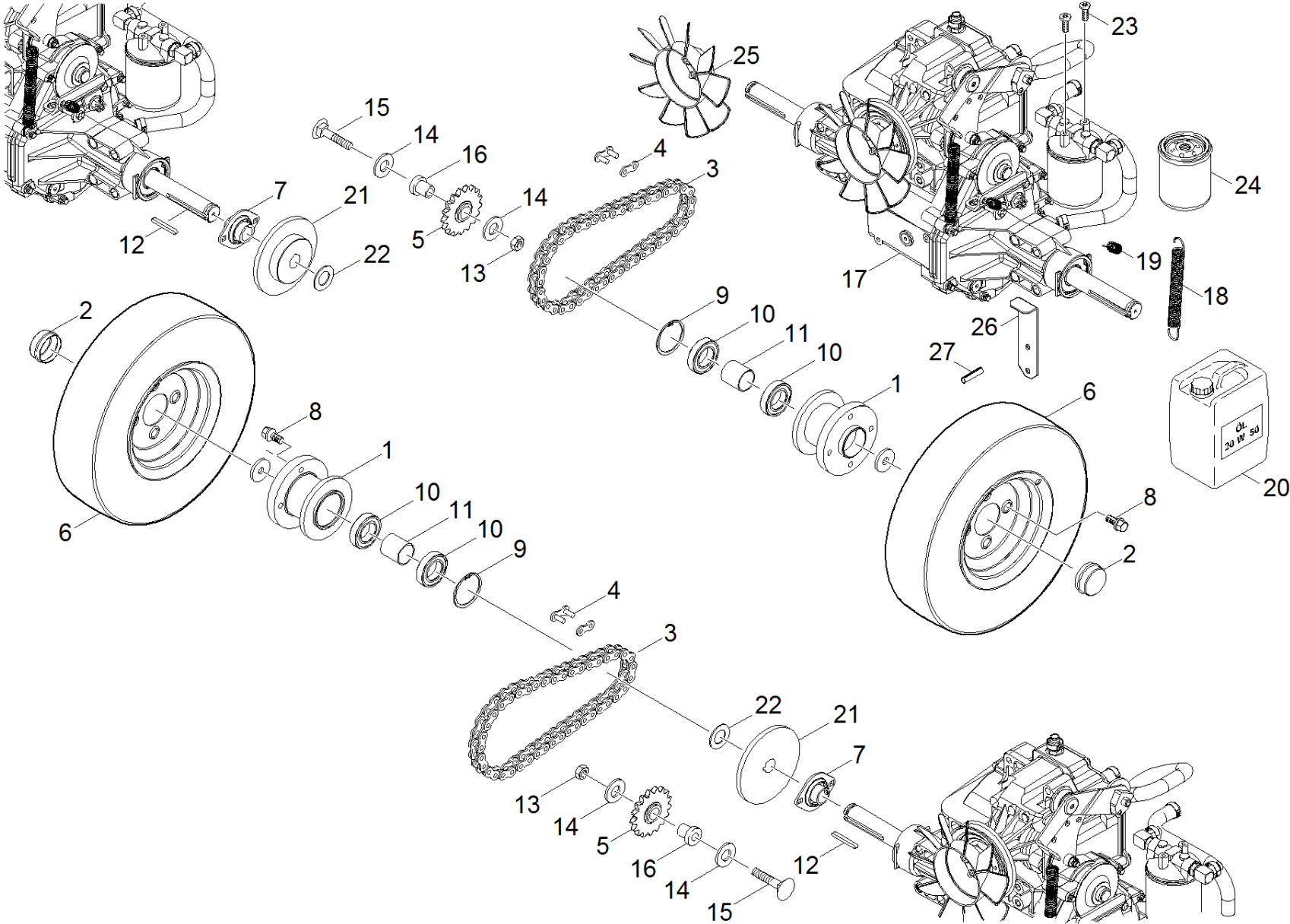
ET/VT	Pos	Materialnr.	Benennung	Menge	ME
	1	5.032-731.0	Luftkanal Kuehlluft	1.000	ST
X-X	2	6.365-374.0	Dichtungsprofil	1.000	M
X	3	6.365-413.0	Dichtungsprofil	1.000	M
	4	5.033-153.0	Luftkanal Kuehlluft	1.000	ST
	5	2.850-817.0	UBS Luftkanal Kuehlluft	1.000	ST
	6	2.885-205.0	Set Luefterrada Ersatz	1.000	ST
X	7	6.474-051.0	Hydraulikpumpe 1,9cm ³	1.000	ST
X	8	6.348-412.0	Keilriemen XPA 1030	1.000	ST
X	9	5.484-002.0	Luefterrada D=184mm	1.000	ST
	10	7.306-056.0	Schraube M4x8 -8.8-R2R (In6Rd)	3.000	ST
X-X	11	6.339-127.0	Gummipuffer	4.000	ST
X	12	7.311-004.0	6kt-Mutter M8 -8-A3E ISO 4032	2.000	ST
	13	6.339-119.0	Gummipuffer	1.000	ST
	14	5.625-444.0	Riemenscheibe	1.000	ST
	15	6.348-003.0	Keilriemen	1.000	ST
X-X	16	5.100-409.0	Spannrolle XPA 72	1.000	ST
X	17	6.330-409.0	Zugfeder	1.000	ST
	18	6.339-248.0	Gummipuffer	2.000	ST
	19	4.040-695.0	Hebel kpl.	1.000	ST
X-X	20	7.401-022.0	Kugellager 16003-2RS-WST PREISW. DIN 625	2.000	ST
X-X	21	7.343-167.0	Sicherungsring 35x1,5-FST-BR DIN 472	1.000	ST
	22	5.100-552.0	Buchse	1.000	ST
X-X	23	7.305-004.0	Senkschraube M8x30-A2-70 ISO10642	1.000	ST
X	24	6.330-243.0	Zugfeder	1.000	ST
	25	4.043-331.0	Halter Spannrolle	1.000	ST

83 Anbauteile Motor

ET/VT	Pos	Materialnr.	Benennung	Menge	ME
	26	7.304-404.0	6kt-Schraube M8x40-8.8-A2E ISO 4017	1.000	ST
X-X	27	7.312-004.0	Scheibe 8 -200HV-A3E ISO 7090	16.000	ST
X-X	28	5.100-231.0	Buchse	1.000	ST
	30	7.312-277.0	Scheibe 8-200HV-A2E ISO7093-1	3.000	ST
X-X	31	7.311-510.0	6kt-Mutter M 8-8-A2E ISO 7040	5.000	ST
X-X	32	6.348-420.0	Keilriemen	1.000	ST
X-X	33	7.304-516.0	6kt-Schraube M8x20-A4-70 ISO 4017	4.000	ST
	34	7.303-260.0	Augenschraube LBM 8x50-4.6-A2E DIN 444	1.000	ST
X-X	35	7.304-406.0	6kt-Schraube M 8x35-8.8-A2E ISO 4017	1.000	ST
	36	4.040-697.0	Leitblech Baugruppe	1.000	ST
	37	4.040-696.0	Baugruppe Winkel	1.000	ST
X-X	38	7.304-536.0	6kt-Schraube M 6x20-A4-70 ISO 4017	4.000	ST
	39	7.401-170.0	Kugellager 626-2Z -Wälzl.St DIN 625	4.000	ST
X-X	40	7.312-045.0	Scheibe 6-200HV-P4E ISO 7089	2.000	ST
	41	4.040-762.0	Anschlag Winkel kpl.	1.000	ST
	42	7.312-277.0	Scheibe 8-200HV-A2E ISO7093-1	2.000	ST
	43	7.304-098.0	6kt-Schraube M8x80-8.8-A2E ISO 4014	2.000	ST
	44	4.040-694.0	Baugruppe Drehmomentstuetze	1.000	ST
X-X	45	7.304-399.0	6kt-Schraube M 8x25-8.8-A2E ISO 4017	1.000	ST
X	46	7.304-441.0	6kt-Schraube M12x35-8.8-A3E ISO 4017	1.000	ST
X	47	7.311-220.0	6kt-Mutter M12-04-A2E ISO 4035	1.000	ST
	48	5.061-636.0	Halteblech Bowdenzug	1.000	ST
X-X	49	7.303-008.0	Fl.Rd.Schr. M 8x35-ST-A0P DIN 603	1.000	ST
X	50	7.401-149.0	Kugellager 608-2RS -Wälzl.St DIN 625	2.000	ST
X-X	51	7.311-224.0	6kt-Mutter M 8-04-A2E ISO 4035	1.000	ST

83 Anbauteile Motor

ET/VT	Pos	Materialnr.	Benennung	Menge	ME
	52	5.061-643.0	Blechteil Deckel Schalter	1.000	ST
	53	7.303-030.0	Schraube M4x8 -St-P2R (In6Rd)	2.000	ST
	54	7.311-433.0	6kt-Mutter M 3-1.4305 ISO 10511	2.000	ST
	55	7.312-043.0	Scheibe 3-A2 ISO 7089	4.000	ST
X-X	56	6.631-788.0	Kippschalter	1.000	ST
X-X	57	7.306-055.0	Schraube M3x20 -8.8-R2R (In6Rd)	2.000	ST
	58	4.822-530.0	Kabelsatz Schalter Handbremse	1.000	ST
X	59	7.303-194.0	Fl.Rd.Schr. M8x25-St-A0P DIN 603	3.000	ST
	60	4.040-542.0	Blechteil Motorhalter D	1.000	ST
	61	6.463-081.0	Lager Gr. 1	1.000	ST

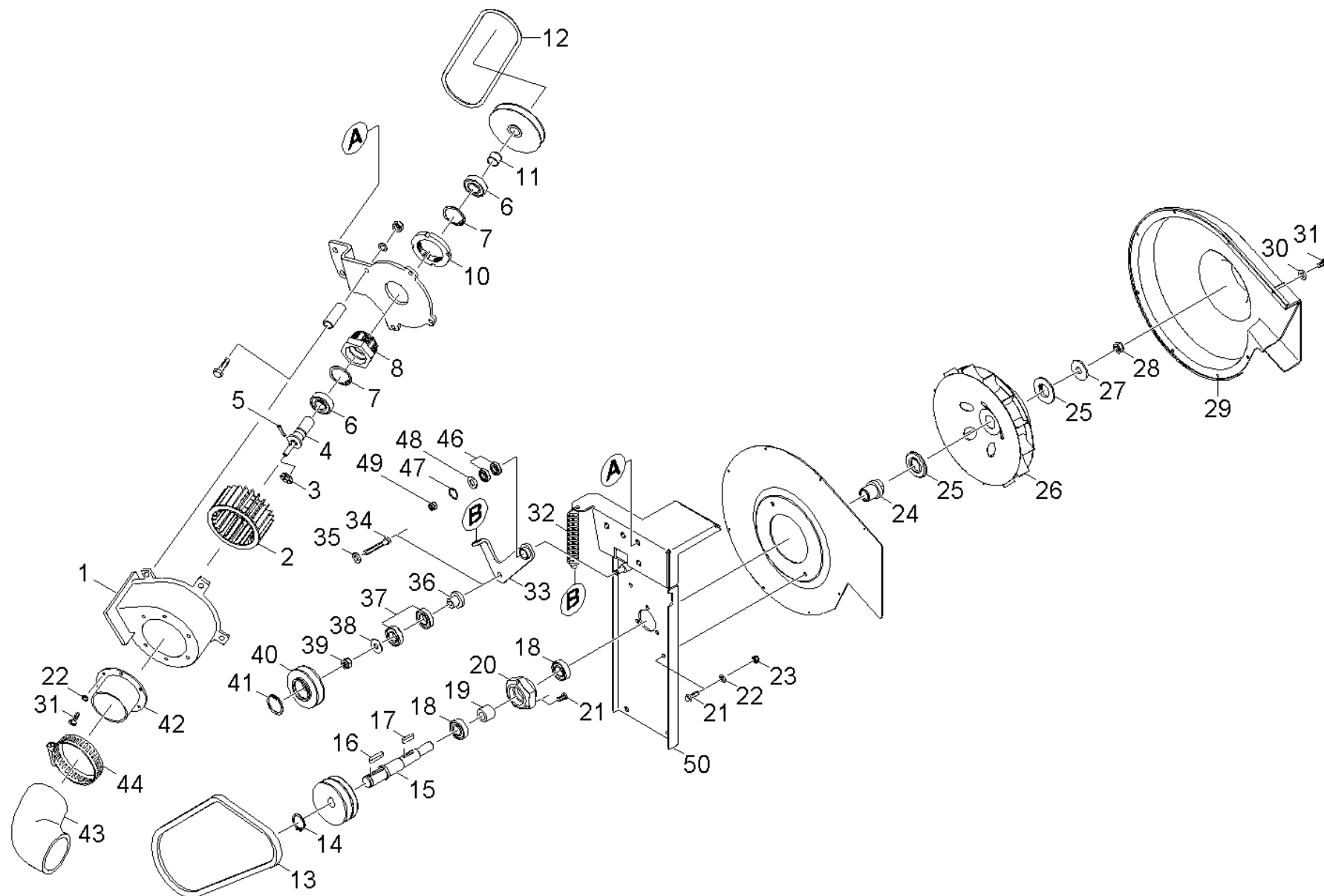


84 Antrieb

ET/VT	Pos	Materialnr.	Benennung	Menge	ME	ab WK Nr.	bis WK.Nr.
	1	4.120-209.0	Nabe Hinterrad kpl.	2.000	ST	0000000000	0000000000
X	2	6.368-314.0	Schutzkappe Radnabe	2.000	ST	0000000000	0000000000
	3	6.432-256.0	Kette	2.000	ST	0000000000	0000000000
	4	6.432-116.0	Verschlussglied	2.000	ST	0000000000	0000000000
X	5	6.432-117.0	Kettenspannrad	2.000	ST	0000000000	0000000000
X-X	6	6.435-439.0	Rad Vollgummi	2.000	ST	0000000000	0000000000
X-X	6	6.435-408.0	Rad kpl.	2.000	ST	0000000000	0000000000
	7	6.401-380.0	Flanschlager SBPFL 205-16	2.000	ST	0000000000	0000000000
	8	6.997-362.0	Radschraube G12x21-10.9	8.000	ST	0000000000	0000000000
X	9	7.343-108.0	Sicherungsring 62x2-FST-PHR DIN 472	2.000	ST	0000000000	0000000000
	10	7.401-160.0	Kugellager 6007-2RS-WAELZLAGST DIN 625	4.000	ST	0000000000	0000000000
	11	5.128-685.0	Rohr	2.000	ST	0000000000	0000000000
X-X	12	6.905-999.0	Passfeder	2.000	ST	0000000000	0000000000
X-X	13	7.311-427.0	6kt-Mutter M8 -04-A2E ISO 10511	2.000	ST	0000000000	0000000000
	14	7.312-261.0	Scheibe 8 -100HV-A3E ISO 7094	2.000	ST	0000000000	0000000000
X-X	15	7.303-009.0	Fl.Rd.Schr. M8x50-8.8-A2E DIN 603	2.000	ST	0000000000	0000000000
X	16	5.112-539.0	Buchse	2.000	ST	0000000000	0000000000
	17	6.437-547.0	Achse hydraulisch	1.000	ST		
	18	6.640-260.0	Zugfeder	1.000	ST		
	19	6.640-261.0	Zugfeder	1.000	ST		
X-X	20	4.070-489.0	Motorenoel 2L	1.000	ST		
	21	5.264-027.0	Zahnrad	2.000	ST		
	22		Scheibe	2.000	ST		
X-X	23	7.306-089.0	Schraube M6x12 -8.8-R2R (In6Rd)	2.000	ST		
X	24	6.414-832.0	Filterpatrone fuer Ersatz	1.000	ST		

84 Antrieb

ET/VT	Pos	Materialnr.	Benennung	Menge	ME	ab WK Nr.	bis WK.Nr.
	25	6.484-308.0	Luefterrad fuer Ersatz	1.000	ST		
	26	5.058-814.0	Bypass Hebel	1.000	ST		
	27	7.314-974.0	Spannstift 6x30-St ISO 8752	1.000	ST		



90 Gebläse

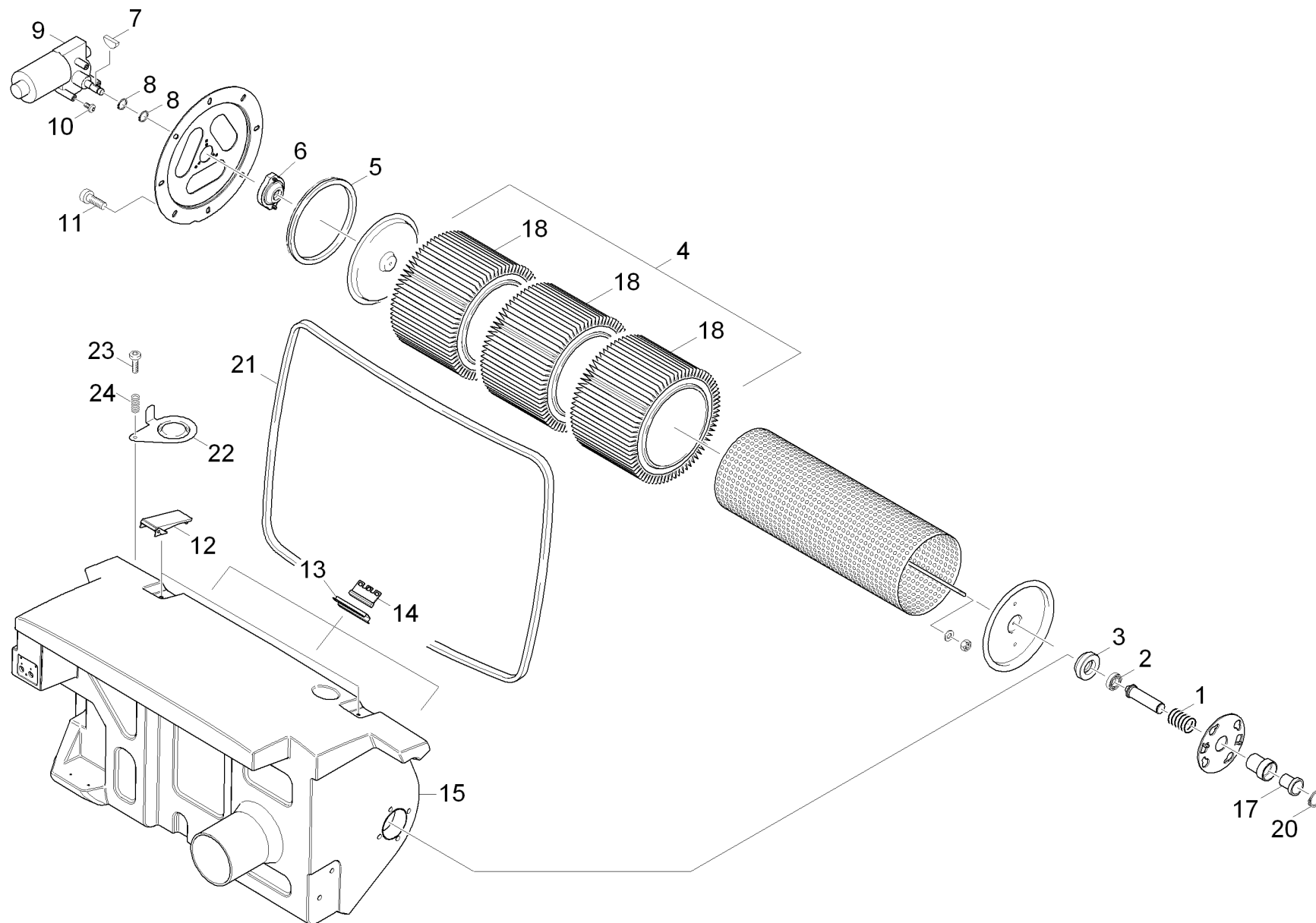
ET/VT	Pos	Materialnr.	Benennung	Menge	ME	ab WK Nr.	bis WK.Nr.
	1		Blechteil kpl.	1.000	ST	0000000000	0000000000
	2	6.484-306.0	Luefter	1.000	ST	0000000000	0000000000
X-X	3	6.343-119.0	Sicherungsscheibe	1.000	ST	0000000000	0000000000
	4	5.100-480.0	Welle	1.000	ST	0000000000	0000000000
X-X	5	7.314-970.0	Spannstift 2,5x12-1.4310 ISO 8752	1.000	ST	0000000000	0000000000
X-X	6	7.401-115.0	Kugellager 6002-2RS -WÄELZLAGST DIN 625	2.000	ST	0000000000	0000000000
X-X	7	7.343-231.0	Sicherungsring 32x1,2 -St-ph DIN 472	2.000	ST	0000000000	0000000000
	8	5.112-602.0	Verschraubung	1.000	ST	0000000000	0000000000
X-X	10	7.310-100.0	Nutmutter KM8 -St DIN 981	1.000	ST	0000000000	0000000000
X-X	11	6.343-031.0	Toleranzring 15X12	1.000	ST	0000000000	0000000000
X-X	12	6.348-422.0	Rundriemen D6	1.000	ST	0000000000	0000000000
X	13	6.348-421.0	Keilriemen XPA 832	1.000	ST	0000000000	0000000000
	14	7.343-006.0	Sicherungsring 17x1-St-ph DIN 471	1.000	ST	0000000000	0000000000
X-X	15	5.100-413.0	Welle Gebläse	1.000	ST	0000000000	0000000000
X-X	16	7.318-079.0	Passfeder A 5x5x25-C45R DIN 6885	1.000	ST	0000000000	0000000000
X-X	17	7.318-070.0	Passfeder 5x5x20-C45R DIN 6885-1	1.000	ST	0000000000	0000000000
X-X	18	7.401-105.0	Kugellager 6003-2RS Wälzl.St DIN 625	2.000	ST	0000000000	0000000000
X-X	19	5.110-913.0	Buchse	1.000	ST	0000000000	0000000000
X-X	20	5.122-449.0	Flansch 6kt55 (Stahl)	1.000	ST	0000000000	0000000000
X	21	7.303-047.0	Schraube M6x16 -St-R3R (In6Rd)	3.000	ST	0000000000	0000000000
X-X	22	7.312-003.0	Scheibe 6 -200HV-A3E ISO 7090	2.000	ST	0000000000	0000000000
X-X	23	7.311-425.0	6kt-Mutter M6 -04-A2E ISO 10511	2.000	ST	0000000000	0000000000
X-X	24	5.112-651.0	Buchse Antrieb Gebläse	1.000	ST	0000000000	0000000000
X-X	25	6.312-046.0	Distanzscheibe	2.000	ST	0000000000	0000000000
X-X	26	6.484-326.0	Gebläsesrad D=222mm	1.000	ST	0000000000	0000000000

90 Gebläse

ET/VT	Pos	Materialnr.	Benennung	Menge	ME	ab WK Nr.	bis WK.Nr.
	27	7.312-287.0	Scheibe 12-200HV-A2E ISO7093-1	1.000	ST	0000000000	0000000000
X	28	7.311-429.0	6kt-Mutter M12-04-A2E ISO 10511	1.000	ST	0000000000	0000000000
X-X	29	6.961-164.0	Gehäuse	1.000	ST	0000000000	0000000000
X	30	7.312-001.0	Scheibe 4 -200HV-A3E ISO 7089	8.000	ST	0000000000	0000000000
	31	7.303-030.0	Schraube M4x8 -St-P2R (In6Rd)	8.000	ST	0000000000	0000000000
X	32	6.330-428.0	Zugfeder	1.000	ST	0000000000	0000000000
	33	4.043-332.0	Halter Spannrolle	1.000	ST	0000000000	0000000000
	34	7.304-404.0	6kt-Schraube M8x40-8.8-A2E ISO 4017	1.000	ST	0000000000	0000000000
X-X	35	7.312-004.0	Scheibe 8 -200HV-A3E ISO 7090	1.000	ST	0000000000	0000000000
X-X	36	5.100-231.0	Buchse	1.000	ST	0000000000	0000000000
X-X	37	7.401-022.0	Kugellager 16003-2RS-WST PREISW. DIN 625	2.000	ST	0000000000	0000000000
	38	7.312-277.0	Scheibe 8-200HV-A2E ISO7093-1	1.000	ST	0000000000	0000000000
X-X	39	7.311-510.0	6kt-Mutter M 8-8-A2E ISO 7040	1.000	ST	0000000000	0000000000
X-X	40	5.100-409.0	Spannrolle XPA 72	1.000	ST	0000000000	0000000000
X-X	41	7.343-167.0	Sicherungsring 35x1,5-FST-BR DIN 472	1.000	ST	0000000000	0000000000
	42	4.040-520.0	Blechteil kpl. Deckel Zus.-Geb.	1.000	ST	0000000000	0000000000
	43	6.997-317.0	Schlauch Luftführung	1.000	ST	0000000000	0000000000
X-X	44	6.388-713.0	Schlauchschele	1.000	ST	0000000000	0000000000
X	46	7.401-149.0	Kugellager 608-2RS -Wälzl.St DIN 625	2.000	ST	0000000000	0000000000
X	47	7.343-105.0	Sicherungsring 22x1-FST-PHR DIN 472	1.000	ST	0000000000	0000000000
X-X	48	7.312-004.0	Scheibe 8 -200HV-A3E ISO 7090	2.000	ST	0000000000	0000000000
X	49	7.311-511.0	6kt-Mutter M10-8-A2E ISO 7040	1.000	ST	0000000000	0000000000
	50	4.040-357.0	Blechteil Halter Gebläse	1.000	ST		

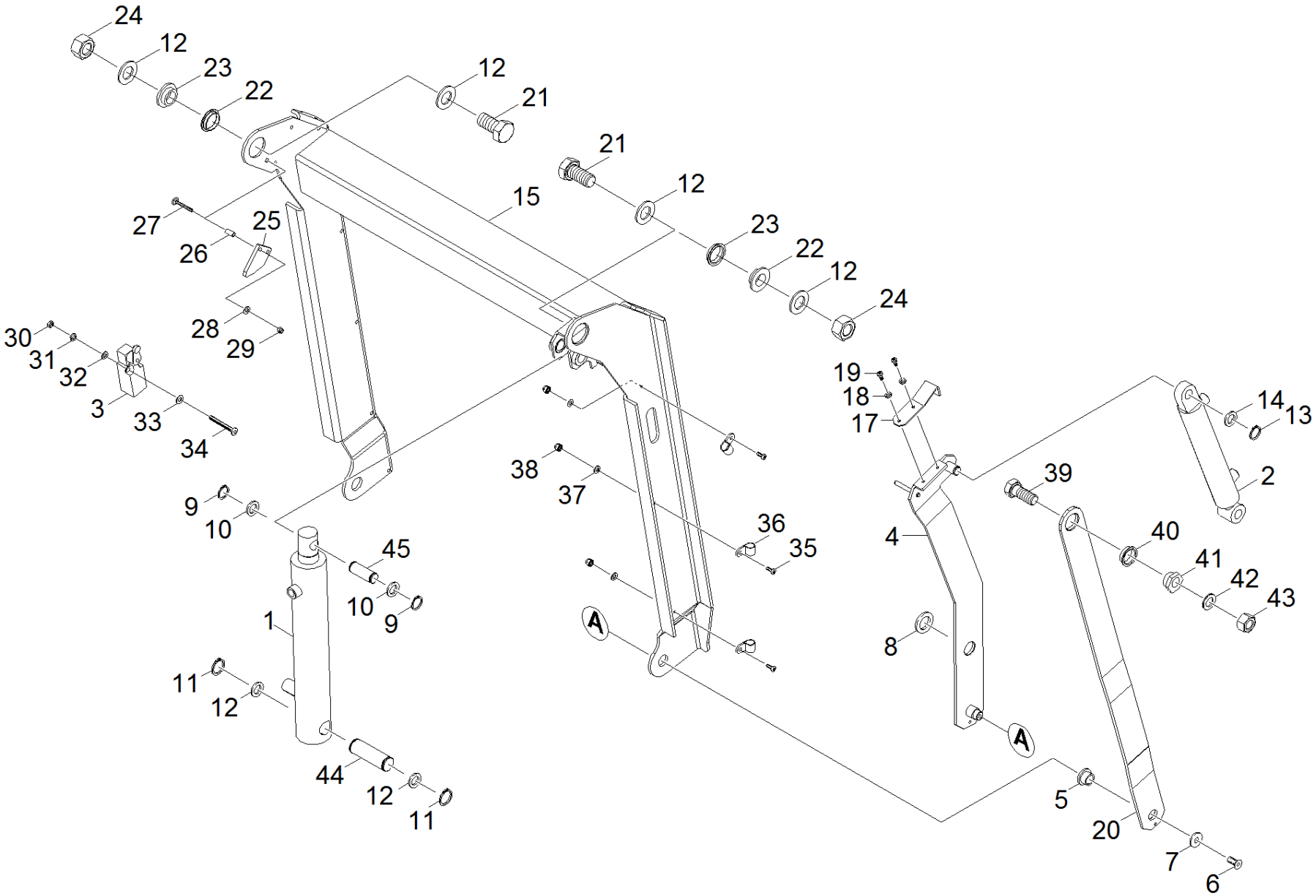
100 Filteranlage

Pos	Benennung	Menge	ME
101	Filterkasten	1.000	ST
102	Hochentleerung	1.000	ST



101 Filterkasten

ET/VT	Pos	Materialnr.	Benennung	Menge	ME	ab WK Nr.	bis WK.Nr.
X-X	1	6.330-210.0	Druckfeder	1.000	ST	0000000000	0000000000
X-X	2	6.401-363.0	Rillenkugellager	1.000	ST	0000000000	0000000000
X	3	5.474-046.0	Gegenhalter Zentrierhilfe Filterpatrone	1.000	ST	0000000000	0000000000
X-X	4	6.414-554.0	Filterelement 3St.	1.000	ST	0000000000	0000000000
X-X	5	6.362-950.0	Dichtring axial	1.000	ST	0000000000	0000000000
X	6	4.474-028.0	Mitnehmer kpl.	1.000	ST	0000000000	0000000000
X-X	7	7.318-048.0	Scheibenfeder 2x2,6 -C45R DIN 6888	1.000	ST	0000000000	0000000000
X-X	8	7.343-003.0	Sicherungsring 12x1-Rf-St DIN 471	2.000	ST	0000000000	0000000000
	9	6.613-048.0	Getriebemotor 24V	1.000	ST	0000000000	0000000000
	10	7.306-090.0	Schraube M6x16 -8.8-R3R (In6Rd)	3.000	ST	0000000000	0000000000
	11	6.303-035.0	Schraube M8x12-ST-A2E DIN 7500-1	8.000	ST	0000000000	0000000000
	12	6.373-440.0	Spannverschluss	8.000	ST	0000000000	0000000000
X	13	5.047-736.0	Blechteil	3.000	ST	0000000000	0000000000
X-X	14	5.031-344.0	Abstreifer	3.000	ST	0000000000	0000000000
	15	5.032-575.0	Filterkasten	1.000	ST	0000000000	0000000000
	17	6.403-030.0	Gleitlager	1.000	ST	0000000000	0000000000
X-X	18	6.414-526.0	Filterelement Polyester	3.000	ST	0000000000	0000000000
X-X	20	7.343-007.0	Sicherungsring 20x1,2-FST-RF DIN 471	1.000	ST	0000000000	0000000000
X-X	21	6.365-545.0	Dichtung	1.000	M		
	22	5.062-263.0	Blechteil Falschlufklappe	1.000	ST		
	23		Spanplattenschraube 6x40	1.000	ST		
	24	5.332-076.0	Schraubenfeder	1.000	ST		
	100		Bevorratung eingestellt	1.000	ST		

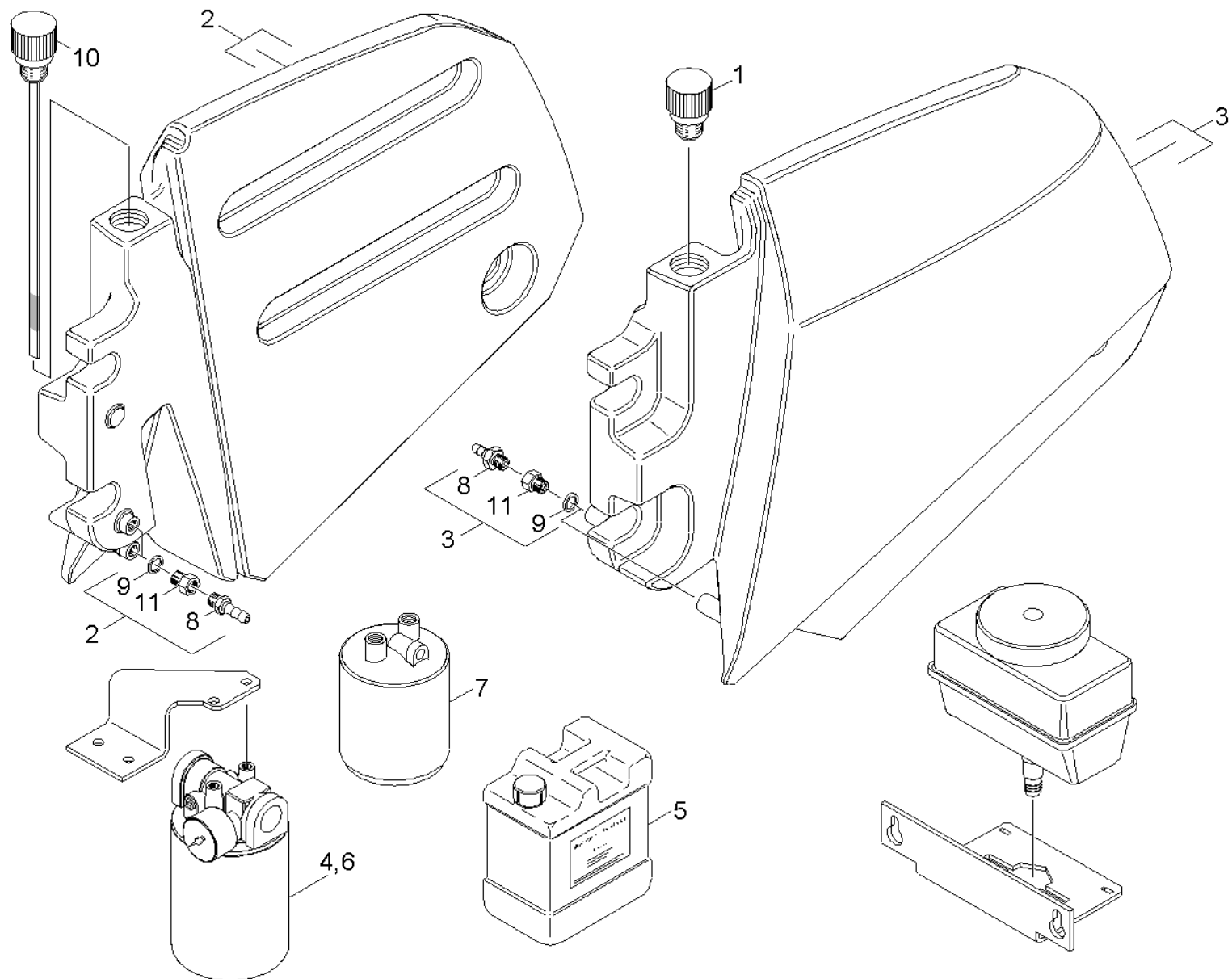


102 Hochentleerung

ET/VT	Pos	Materialnr.	Benennung	Menge	ME	ab WK Nr.	bis WK.Nr.
	1	6.504-056.0	Hydraulikzylinder	1.000	ST	0000000000	0000000000
	2	6.504-057.0	Hydraulikzylinder	1.000	ST	0000000000	0000000000
X-X	3	6.630-170.0	Positionsschalter	1.000	ST	0000000000	0000000000
X-X	4	4.040-349.0	Blechteil kpl.	1.000	ST		
X-X	5	5.112-720.0	Buchse	1.000	ST		
X-X	6	7.305-013.0	Senkschraube M8x20-8.8-A3R ISO10642	1.000	ST		
	7	7.312-262.0	Scheibe 10 -100HV-A3E ISO 7094	1.000	ST		
X-X	8	6.312-117.0	Scheibe	3.000	ST		
	9	7.343-010.0	Sicherungsring 22x1,2-FST-PHR DIN 471	2.000	ST		
	10	7.312-024.0	Scheibe 22-200HV-A3E ISO7090	2.000	ST		
	11	7.343-009.0	Sicherungsring 30x1,5-FST-VZ DIN 471	2.000	ST		
X	12	7.312-070.0	Scheibe 30-A2 ISO 7089	6.000	ST		
X-X	13	7.343-007.0	Sicherungsring 20x1,2-FST-RF DIN 471	1.000	ST		
	14	7.312-013.0	Scheibe 20-A2 ISO 7090	1.000	ST		
	15	4.040-740.0	Baugruppe Hebearm kpl.	1.000	ST		
X	17	5.062-323.0	Blechteil Endschalter	1.000	ST		
X-X	18	7.312-045.0	Scheibe 6-200HV-P4E ISO 7089	2.000	ST		
	19	7.306-090.0	Schraube M6x16 -8.8-R3R (In6Rd)	2.000	ST		
X	20	5.007-935.0	BLECH	1.000	ST		
	21		6kt-Schraube M30x60-8.8-A3E ISO 4017	2.000	ST		
X	22	6.403-053.0	Gleitlager DM40x10	2.000	ST		
X	23	5.112-739.0	Buchse	2.000	ST		
	24		6kt-Mutter M30-8-A3E ISO 4032	2.000	ST		
	25	5.008-395.0	Blech	1.000	ST		
	26	5.112-740.0	Huelse	2.000	ST		

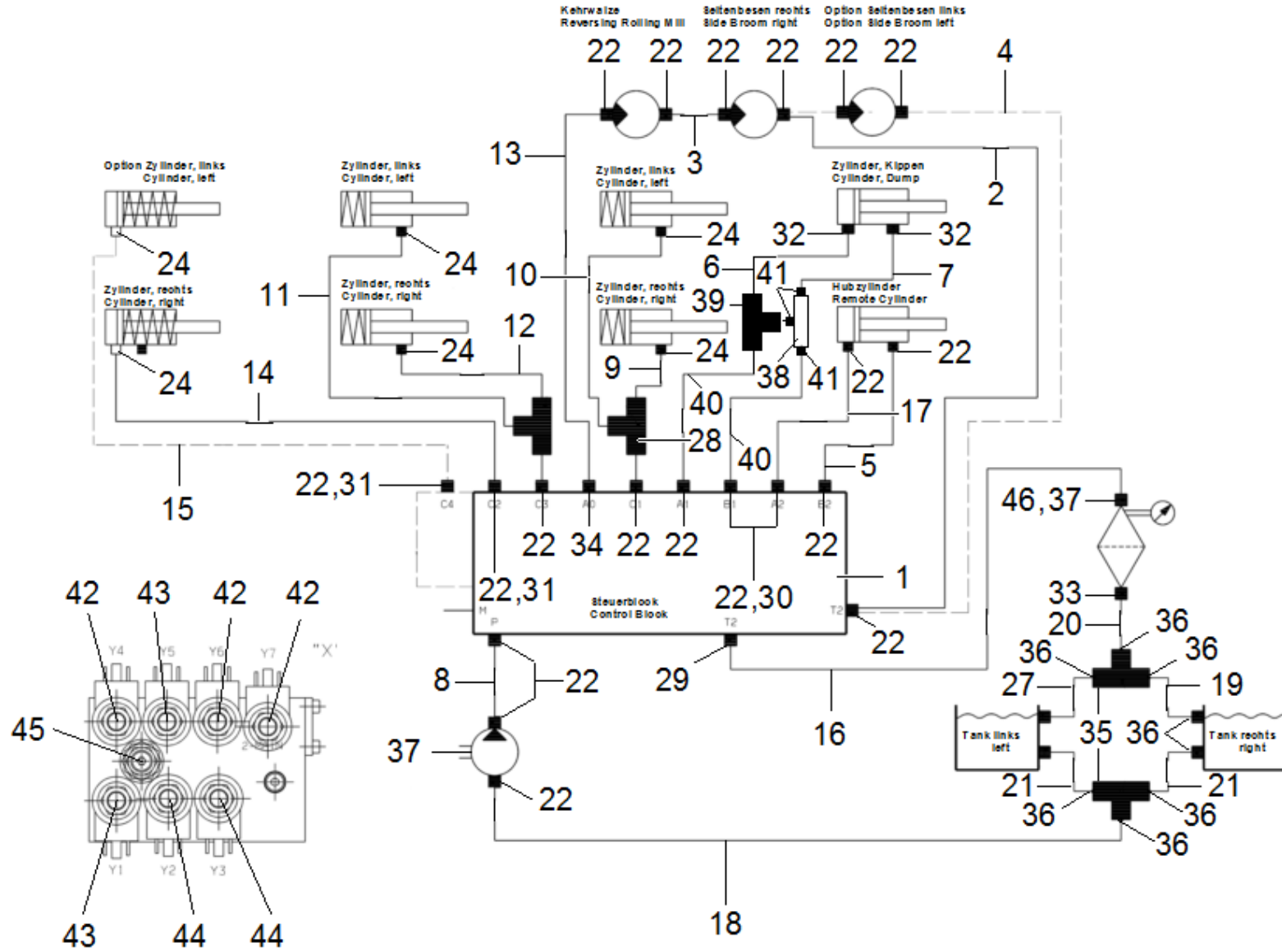
102 Hochentleerung

ET/VT	Pos	Materialnr.	Benennung	Menge	ME	ab WK Nr.	bis WK.Nr.
	27		Fl.Rd.Schr. M 6x50-St-A0P DIN 603	2.000	ST		
X-X	28	7.312-003.0	Scheibe 6 -200HV-A3E ISO 7090	2.000	ST		
X-X	29	7.311-512.0	6kt-Mutter M 6-8-A2E ISO 7040	2.000	ST		
	30	7.311-001.0	6kt-Mutter M4 -8-A2E ISO 4032	2.000	ST		
X	31	7.313-017.0	Federring B 4-1.4310 DIN 127	2.000	ST		
X	32	7.312-067.0	Scheibe 4-A2 ISO 7089	2.000	ST		
	33	7.312-293.0	Scheibe 4-A2 ISO 7093-1	2.000	ST		
	34	7.306-064.0	Schraube M4x40 -8.8-R2R (In6Rd)	2.000	ST		
	35	7.306-078.0	Schraube M5x20 -8.8-R2R (In6Rd)	3.000	ST		
	36	6.373-422.0	Rohrschelle 22	3.000	ST		
X	37	7.312-264.0	Scheibe 5-100HV-A3E ISO 7094	3.000	ST		
X-X	38	7.311-421.0	6kt-Mutter M 5-04-A2E ISO 10511	3.000	ST		
	39	7.304-009.0	6kt-Schraube M24x60-12.9 ISO 4017	1.000	ST		
X	40	6.347-113.0	DU-Buchse	1.000	ST		
X-X	41	5.112-721.0	Buchse	1.000	ST		
	42	7.312-010.0	Scheibe 24 -200HV-A3E ISO 7090	1.000	ST		
X	43	7.311-090.0	6kt-Mutter M24-8-A3E ISO 4032	1.000	ST		
	44	5.100-451.0	Welle	1.000	ST		
	45	5.317-113.0	Bolzen	1.000	ST		



110 Behälter Hydraulik

ET/VT	Pos	Materialnr.	Benennung	Menge	ME	ab WK Nr.	bis WK.Nr.	Var. Information	Fußnotentext
X-X	1	6.369-722.0	Entlüfter	1.000	ST	0000000000	0000000000		
	2	4.071-216.0	Tank Hydraulik rechts RAL 7012	1.000	ST	0000000000	0000000000		
	3	4.071-217.0	Tank Hydraulik links RAL 7012	1.000	ST	0000000000	0000000000		
	4	6.414-972.0	Filter Hydraulikoel	1.000	ST			FPE 11 06 BN FC 31X	
X-X	5	4.070-306.0	Hydraulikoel 1,5 L	1.000	ST	0000000000	0000000000		
	6	6.414-831.0	Filterpatrone Ersatz	1.000	ST	0000000000	0000000000		
	7	6.414-973.0	Filterpatrone Ersatz	1.000	ST			UFI Filter E SE11 N FC	VERSION 2
X	7	6.414-832.0	Filterpatrone fuer Ersatz	1.000	ST	0000000000	0000000000	Hydrogear HG-51563	VERSION 1
	8	6.395-201.0	Schlauchnippel G3/8"	2.000	ST				
X-X	9	5.363-279.0	Dichtring	2.000	ST				
	10	4.040-639.0	Oelmesstab	1.000	ST				
	11	6.386-830.0	Reduziernippel	2.000	ST				
	100		Bevorratung eingestellt	1.000	ST				




120 Hydraulik-Schema

ET/VT	Pos	Materialnr.	Benennung	Menge	ME	ab WK Nr.	bis WK.Nr.
	1	6.413-356.0	Steuerblock	1.000	ST	0000000000	0000000000
	2	6.391-273.0	Hydraulikschlauch	1.000	ST	0000000000	0000000000
	3	6.391-274.0	Hydraulikschlauch	1.000	ST	0000000000	0000000000
	4	6.391-275.0	Hydraulikschlauch	1.000	ST	0000000000	0000000000
	5	6.391-276.0	Hydraulikschlauch	1.000	ST	0000000000	0000000000
	6	6.391-277.0	Hydraulikschlauch	1.000	ST	0000000000	0000000000
	7	6.391-278.0	Hydraulikschlauch	1.000	ST	0000000000	0000000000
	8	6.391-279.0	Hydraulikschlauch	1.000	ST	0000000000	0000000000
	9	6.391-280.0	Hydraulikschlauch	1.000	ST	0000000000	0000000000
	10	6.391-281.0	Hydraulikschlauch	1.000	ST	0000000000	0000000000
	11	6.391-282.0	Hydraulikschlauch	1.000	ST	0000000000	0000000000
	12	6.391-283.0	Hydraulikschlauch	1.000	ST	0000000000	0000000000
	13	6.391-284.0	Hydraulikschlauch	1.000	ST	0000000000	0000000000
	14	6.391-285.0	Hydraulikschlauch	1.000	ST	0000000000	0000000000
	15	6.391-286.0	Hydraulikschlauch	1.000	ST	0000000000	0000000000
	16	6.391-287.0	Hydraulikschlauch	1.000	ST	0000000000	0000000000
	17	6.391-288.0	Hydraulikschlauch	1.000	ST	0000000000	0000000000
	18	6.391-289.0	Hydraulikschlauch	1.000	ST	0000000000	0000000000
	19	6.391-290.0	Hydraulikschlauch	1.000	ST	0000000000	0000000000
	20	6.391-292.0	Hydraulikschlauch	1.000	ST	0000000000	0000000000
	21	6.391-293.0	Hydraulikschlauch	1.000	ST	0000000000	0000000000
X-X	22	6.386-667.0	Verschraubung	1.000	ST	0000000000	0000000000
X	28	6.386-636.0	Verschraubung	2.000	ST	0000000000	0000000000
X	29	6.386-634.0	Verschraubung	1.000	ST	0000000000	0000000000
	30	5.665-023.0	Drossel 0,8mm	2.000	ST	0000000000	0000000000

120 Hydraulik-Schema

ET/VT	Pos	Materialnr.	Benennung	Menge	ME	ab WK Nr.	bis WK.Nr.
	31	5.665-022.0	Drossel Fahrpedal	1.000	ST	0000000000	0000000000
	32	6.386-644.0	Verschraubung XSWVE8LR1/4	2.000	ST	0000000000	0000000000
	33	6.391-362.0	Winkeltuelle Schlauch Dm 16-3/4"	1.000	ST	0000000000	0000000000
	34	6.395-166.0	Verschraubung	2.000	ST	0000000000	0000000000
X-X	35	6.388-542.0	Schlauchschele 16-27x9	11.000	ST	0000000000	0000000000
	36	6.395-173.0	Verschraubung gerade XGE12 LR 3/4"	1.000	ST	0000000000	0000000000
X	37	6.474-051.0	Hydraulikpumpe 1,9cm ³	1.000	ST	0000000000	0000000000
	38	6.413-462.0	Rueckschlagventil entsperrbar	1.000	ST		
	39	6.386-637.0	Verschraubung	1.000	ST		
	40	6.391-666.0	Hydraulikschlauch	2.000	ST		
X-X	41	6.386-163.0	Stutzen 8-L G1/4"	3.000	ST		
	42	6.413-056.0	Magnetventil 3/2	3.000	ST		
	43	6.413-073.0	Magnetventil 4/2	2.000	ST		
	44	6.413-078.0	Magnetventil 4/2	2.000	ST		
	45	6.574-276.0	Druckbegrenzungsventil	1.000	ST		
	46	6.463-081.0	Lager Gr. 1	1.000	ST		

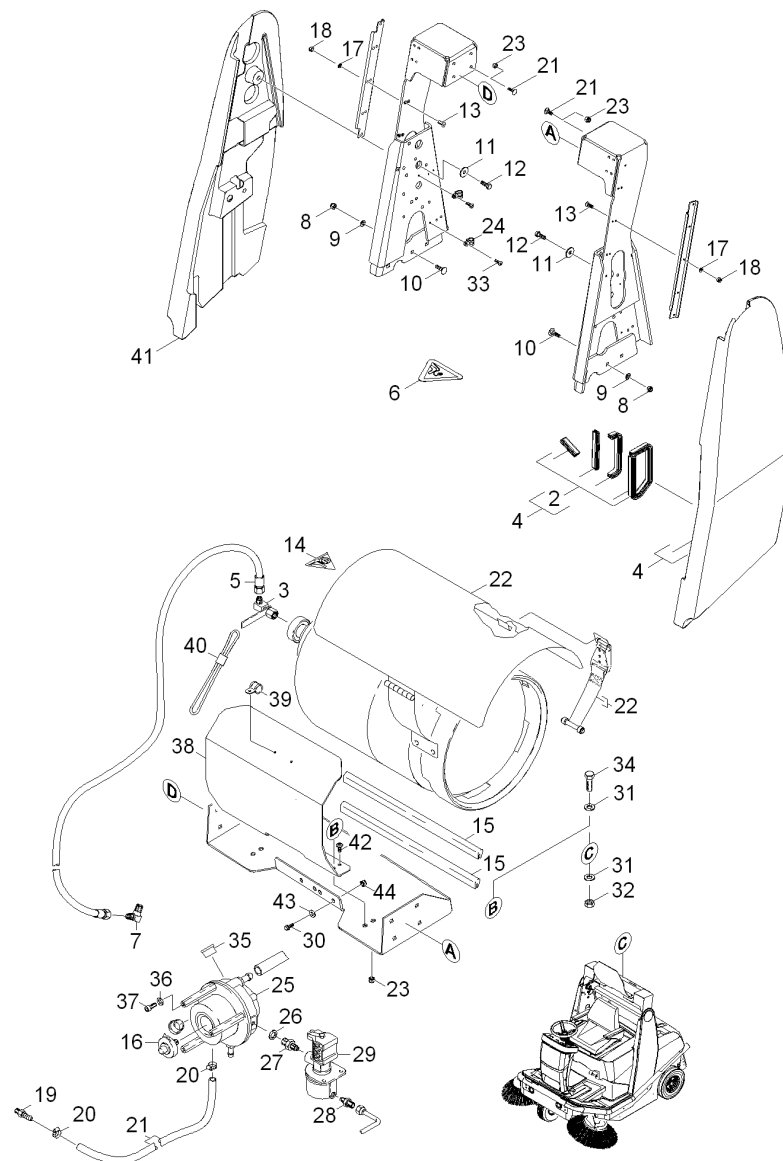


130 Elektronik

ET/VT	Pos	Materialnr.	Benennung	Menge	ME	ab WK Nr.	bis WK.Nr.
X-X	1	7.644-017.0	Sicherungseinsatz C10 DIN 72581-3	1.000	ST	0000000000	0000000000
X-X	2	6.682-378.0	Steuerplatine 12 V/NE	1.000	ST	0000000000	0000000000
X-X	3	6.682-758.0	Steuerplatine Sitz Eco	1.000	ST	0000000000	0000000000
X-X	4	6.633-216.0	Relais 30A/12V	2.000	ST	0000000000	0000000000
X-X	5	7.644-018.0	Sicherungseinsatz C15 DIN 72581-3	2.000	ST	0000000000	0000000000
X-X	6	7.644-013.0	Sicherungseinsatz C 5 DIN 72581-3	1.000	ST	0000000000	0000000000
	7	6.635-326.0	Signalhorn	1.000	ST	0000000000	0000000000

140 Gas Anlage

Pos	Benennung	Menge	ME	Var. Information
141	Gas	1.000	ST	Version 1
142	Gas	1.000	ST	Version 2

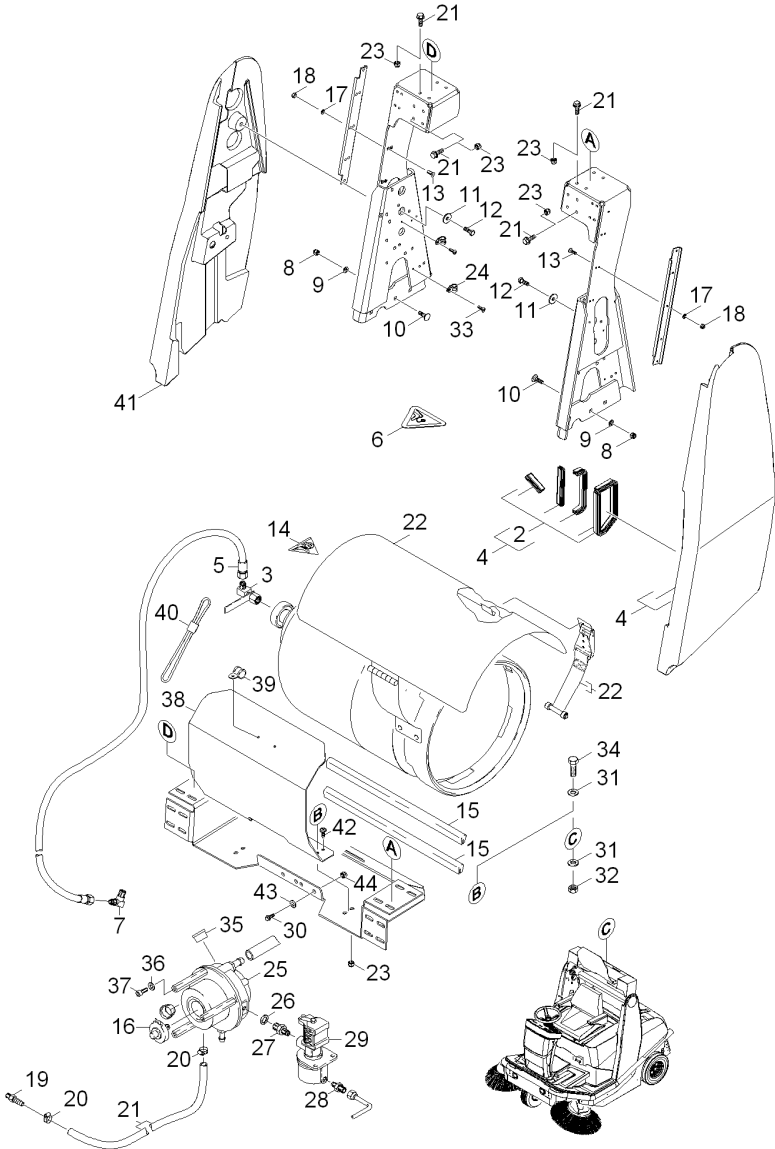


141 Gas

ET/VT	Pos	Materialnr.	Benennung	Menge	ME	ab WK Nr.	bis WK.Nr.	Fußnotentext
	1	6.631-950.0	Schalter	1.000	ST	0000000000	0000000000	
X-X	2	6.365-374.0	Dichtungsprofil	1.000	M			
	3	6.395-035.0	Anschluss Gasflasche	1.000	ST	0000000000	0000000000	
	4	2.852-000.0	Abluft Fuehrung kpl. LPG	1.000	ST			
	5	6.390-275.0	HD-Schlauch	1.000	ST	0000000000	0000000000	
	6	6.376-487.0	Schild	1.000	ST			
X	7	6.385-805.0	Winkelstueck	2.000	ST	0000000000	0000000000	
X	8	7.311-511.0	6kt-Mutter M10-8-A2E ISO 7040	6.000	ST			
X-X	9	7.312-005.0	Scheibe 10-200HV-A3E ISO 7090	6.000	ST			
	10	7.303-216.0	Fl.Rd.Schr. M10x35-8.8-A2E DIN 603	6.000	ST			
	11	7.312-262.0	Scheibe 10 -100HV-A3E ISO 7094	2.000	ST			
X-X	12	7.304-417.0	6kt-Schraube M10x30-8.8-A3E ISO 4017	2.000	ST			
	13	7.305-049.0	Senkschraube M5x16-A2-70 (IN6RD)	16.000	ST			
	14	6.376-487.0	Schild	1.000	ST	0000000000	0000000000	
X-X	15	6.365-498.0	Dichtungsprofil	1.000	M	0000000000	0000000000	ALS METERWARE BESTELLEN
	16	6.491-624.0	Choke L237	1.000	ST	0000000000	0000000000	
X-X	17	7.312-052.0	Scheibe 5 -A2 ISO 7089	16.000	ST			
X-X	18	7.311-431.0	6kt-Mutter M 5-1.4305 ISO 10511	16.000	ST			
	19	6.390-276.0	Schlauchnippel	1.000	ST	0000000000	0000000000	
X-X	20	7.373-019.0	Schlauchschelle A 10-16x9-W4 DIN3017	2.000	ST	0000000000	0000000000	
X	21	7.303-194.0	Fl.Rd.Schr. M8x25-St-A0P DIN 603	8.000	ST			
	22	4.040-023.0	Deckel Set Lpg	1.000	ST	0000000000	0000000000	
X-X	23	7.311-510.0	6kt-Mutter M 8-8-A2E ISO 7040	8.000	ST			
	24	6.373-406.0	Rohrschelle 13	2.000	ST			
X-X	25	6.635-363.0	Druckregler	1.000	ST	0000000000	0000000000	

141 Gas

ET/VT	Pos	Materialnr.	Benennung	Menge	ME	ab WK Nr.	bis WK.Nr.	Fußnotentext
X	26	6.421-213.0	Dichtring ID12 AD18 AL J22	1.000	ST	0000000000	0000000000	
	27	6.395-034.0	Reduziernippel	1.000	ST	0000000000	0000000000	
	28	6.395-033.0	Reduziernippel	1.000	ST	0000000000	0000000000	
X-X	29	6.686-116.0	Magnetventil LPG Absperrventil	1.000	ST	0000000000	0000000000	
	30	7.304-415.0	6kt-Schraube M10x25-8.8-A3E ISO 4017	2.000	ST	0000000000	0000000000	
X-X	31	7.312-005.0	Scheibe 10-200HV-A3E ISO 7090	2.000	ST	0000000000	0000000000	
X	32	7.311-511.0	6kt-Mutter M10-8-A2E ISO 7040	2.000	ST	0000000000	0000000000	
X-X	33	7.303-037.0	Schraube M5x10 -St-P2R (In6Rd)	2.000	ST			
X-X	34	7.304-417.0	6kt-Schraube M10x30-8.8-A3E ISO 4017	4.000	ST	0000000000	0000000000	
	35	6.368-064.0	Verschlussstopfen	2.000	ST	0000000000	0000000000	
X-X	36	7.312-003.0	Scheibe 6 -200HV-A3E ISO 7090	3.000	ST	0000000000	0000000000	
	37	7.306-040.0	Zyl.Schr. M8x16 -8.8-A2E ISO4762	3.000	ST	0000000000	0000000000	
	38	5.065-730.0	Blechteil	1.000	ST	0000000000	0000000000	
	39	6.997-125.0	Rohrschelle 6X15	1.000	ST			
	40	5.006-748.0	Schnur Gummi	1.000	ST			
	41	5.033-582.0	Verkleidung rechts LPG	1.000	ST			
X	42	7.303-068.0	Schraube M8x20 -St-R3R (In6Rd)	5.000	ST			
X-X	43	7.312-066.0	Scheibe 10 -A2 ISO 7090	2.000	ST			
X-X	44	7.311-524.0	6kt-Mutter M10-A2-70 ISO 7040	2.000	ST			

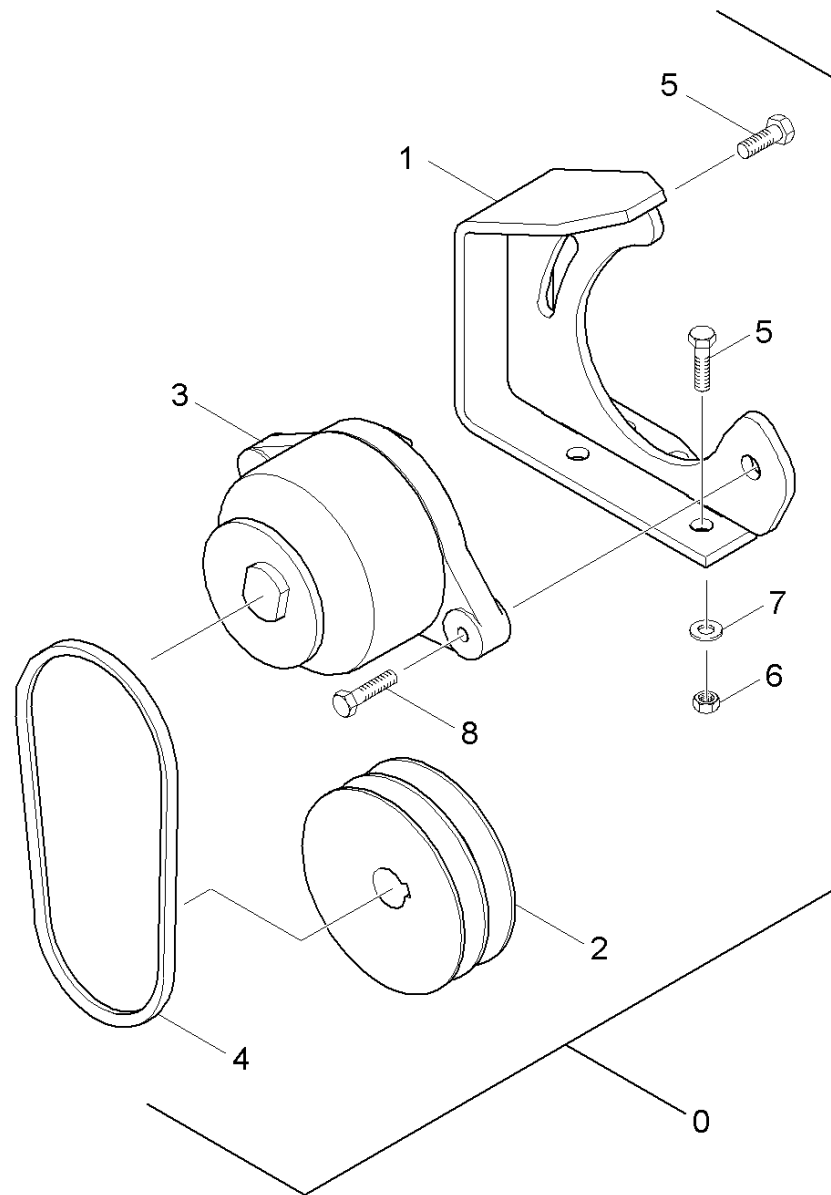


142 Gas

ET/VT	Pos	Materialnr.	Benennung	Menge	ME	ab WK Nr.	bis WK.Nr.	Fußnotentext
	1	6.631-950.0	Schalter	1.000	ST	0000000000	0000000000	
X-X	2	6.365-374.0	Dichtungsprofil	1.000	M			
	3	6.395-035.0	Anschluss Gasflasche	1.000	ST	0000000000	0000000000	
	4	2.852-000.0	Abluft Fuehrung kpl. LPG	1.000	ST			
	5	6.390-275.0	HD-Schlauch	1.000	ST	0000000000	0000000000	
	6	6.376-487.0	Schild	1.000	ST			
X	7	6.385-805.0	Winkelstueck	2.000	ST	0000000000	0000000000	
X	8	7.311-511.0	6kt-Mutter M10-8-A2E ISO 7040	6.000	ST			
X-X	9	7.312-005.0	Scheibe 10-200HV-A3E ISO 7090	6.000	ST			
	10	7.303-216.0	Fl.Rd.Schr. M10x35-8.8-A2E DIN 603	6.000	ST			
	11	7.312-262.0	Scheibe 10 -100HV-A3E ISO 7094	2.000	ST			
X-X	12	7.304-417.0	6kt-Schraube M10x30-8.8-A3E ISO 4017	2.000	ST			
	13	7.305-049.0	Senkschraube M5x16-A2-70 (IN6RD)	16.000	ST			
	14	6.376-487.0	Schild	1.000	ST	0000000000	0000000000	
X-X	15	6.365-498.0	Dichtungsprofil	1.000	M	0000000000	0000000000	ALS METERWARE BESTELLEN
	16	6.491-624.0	Choke L237	1.000	ST	0000000000	0000000000	
X-X	17	7.312-052.0	Scheibe 5 -A2 ISO 7089	16.000	ST			
X-X	18	7.311-431.0	6kt-Mutter M 5-1.4305 ISO 10511	16.000	ST			
	19	6.390-276.0	Schlauchnippel	1.000	ST	0000000000	0000000000	
X-X	20	7.373-019.0	Schlauchschelle A 10-16x9-W4 DIN3017	2.000	ST	0000000000	0000000000	
X-X	21	7.304-650.0	6kt-Schraube M 8x25-8.8-A2E EN 1665	16.000	ST			
	22	4.040-023.0	Deckel Set Lpg	1.000	ST	0000000000	0000000000	
X-X	23	7.311-510.0	6kt-Mutter M 8-8-A2E ISO 7040	21.000	ST			
	24	6.373-406.0	Rohrschelle 13	2.000	ST			
X-X	25	6.635-363.0	Druckregler	1.000	ST	0000000000	0000000000	

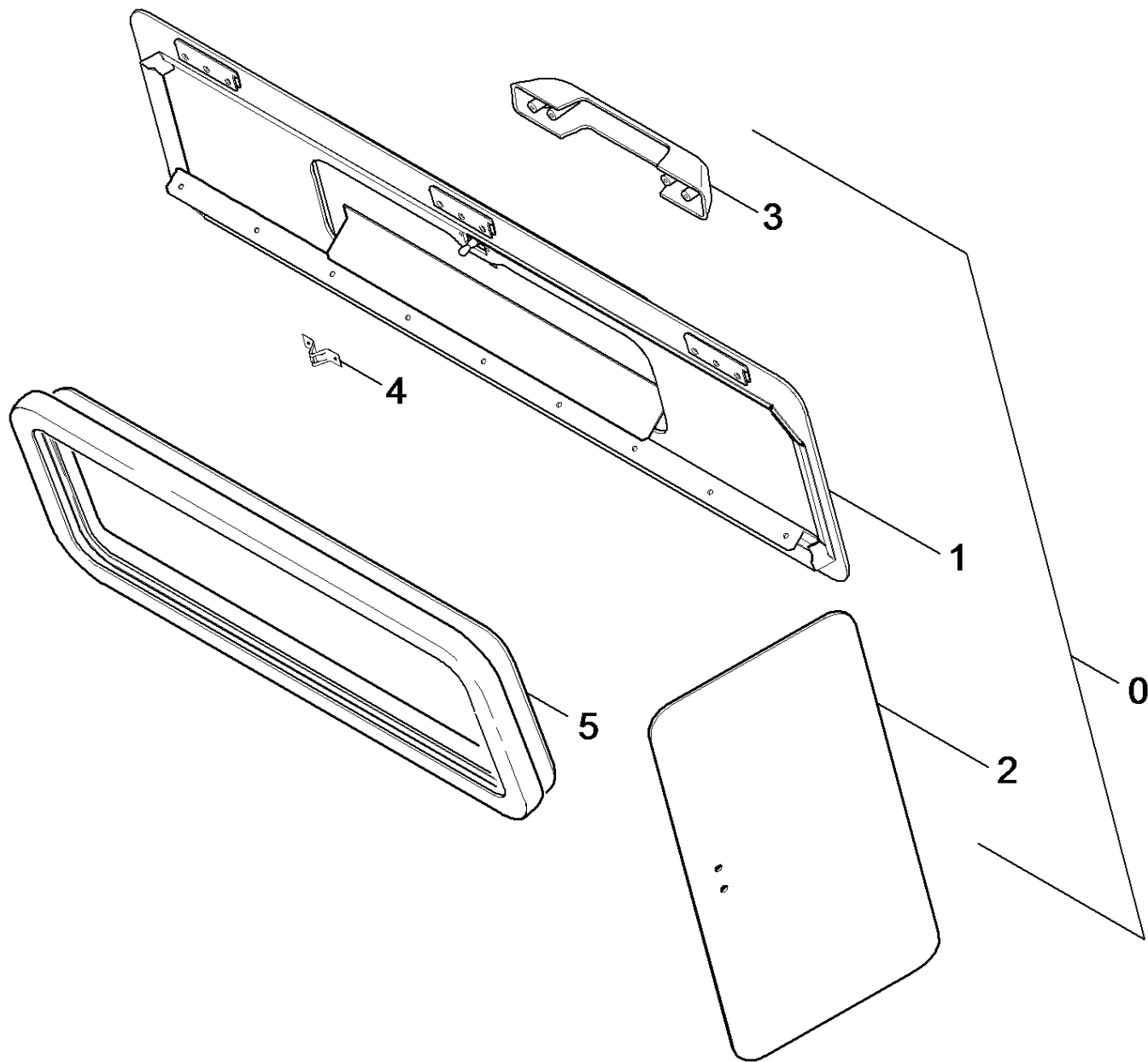
142 Gas

ET/VT	Pos	Materialnr.	Benennung	Menge	ME	ab WK Nr.	bis WK.Nr.	Fußnotentext
X	26	6.421-213.0	Dichtring ID12 AD18 AL J22	1.000	ST	0000000000	0000000000	
	27	6.395-034.0	Reduziernippel	1.000	ST	0000000000	0000000000	
	28	6.395-033.0	Reduziernippel	1.000	ST	0000000000	0000000000	
X-X	29	6.686-116.0	Magnetventil LPG Absperrventil	1.000	ST	0000000000	0000000000	
	30	7.304-415.0	6kt-Schraube M10x25-8.8-A3E ISO 4017	2.000	ST	0000000000	0000000000	
X-X	31	7.312-005.0	Scheibe 10-200HV-A3E ISO 7090	2.000	ST	0000000000	0000000000	
X	32	7.311-511.0	6kt-Mutter M10-8-A2E ISO 7040	2.000	ST	0000000000	0000000000	
X-X	33	7.303-037.0	Schraube M5x10 -St-P2R (In6Rd)	2.000	ST			
X-X	34	7.304-417.0	6kt-Schraube M10x30-8.8-A3E ISO 4017	4.000	ST	0000000000	0000000000	
	35	6.368-064.0	Verschlussstopfen	2.000	ST	0000000000	0000000000	
X-X	36	7.312-003.0	Scheibe 6 -200HV-A3E ISO 7090	3.000	ST	0000000000	0000000000	
	37	7.306-040.0	Zyl.Schr. M8x16 -8.8-A2E ISO4762	3.000	ST	0000000000	0000000000	
	38	5.065-730.0	Blechteil	1.000	ST	0000000000	0000000000	
	39	6.997-125.0	Rohrschelle 6X15	1.000	ST			
	40	5.006-748.0	Schnur Gummi	1.000	ST			
	41	5.033-582.0	Verkleidung rechts LPG	1.000	ST			
X	42	7.303-068.0	Schraube M8x20 -St-R3R (In6Rd)	5.000	ST			
X-X	43	7.312-066.0	Scheibe 10 -A2 ISO 7090	2.000	ST			
X-X	44	7.311-524.0	6kt-Mutter M10-A2-70 ISO 7040	2.000	ST			



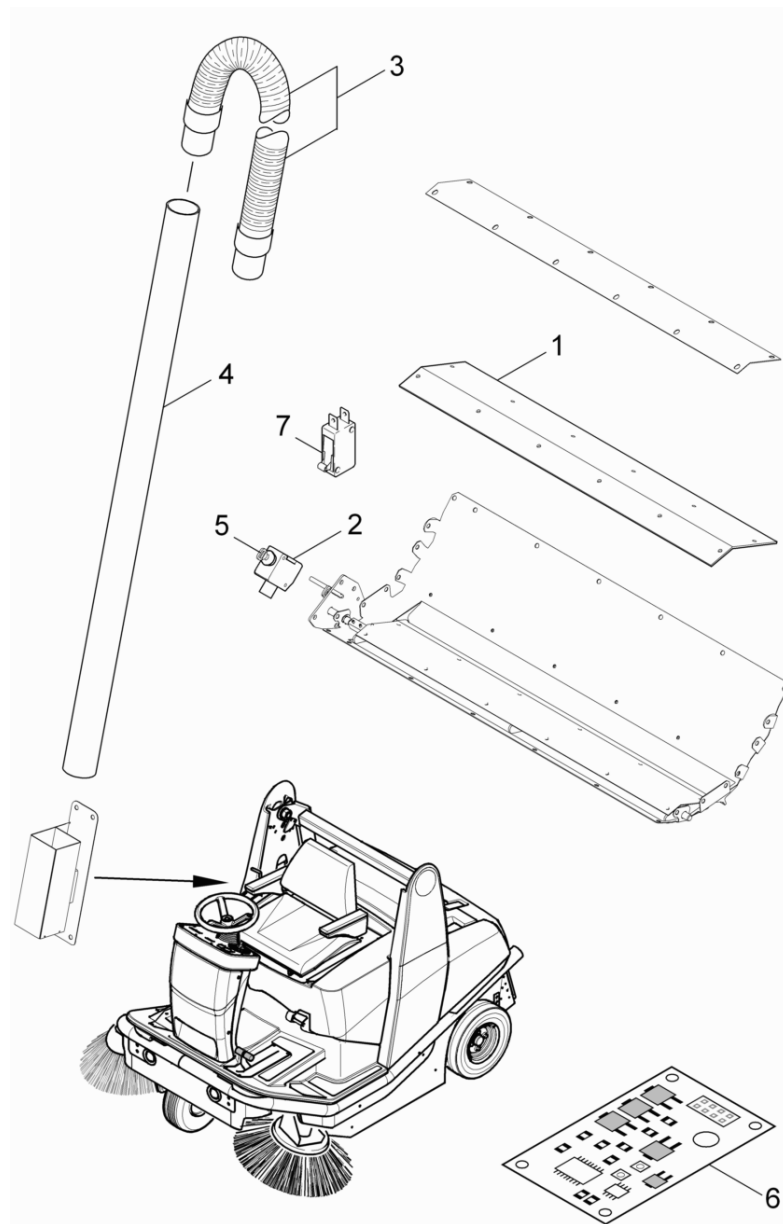
150 ABS Lichtmaschine

ET/VT	Pos	Materialnr.	Benennung	Menge	ME	ab WK Nr.	bis WK.Nr.
	0	2.641-025.0	ABS Lichtmaschine	1.000	ST	0000000000	0000000000
	1	4.040-522.0	Blechteil Halter Lichtmaschine	1.000	ST	0000000000	0000000000
	2	5.625-462.0	Riemenscheibe Lichtmaschine	1.000	ST	0000000000	0000000000
	3	6.491-805.0	Lichtmaschine 10A	1.000	ST	0000000000	0000000000
X	4	7.348-014.0	S-K-Riemen SPZ487 DIN 7753-1	1.000	ZSA	0000000000	0000000000
X-X	5	7.304-399.0	6kt-Schraube M 8x25-8.8-A2E ISO 4017	5.000	ST	0000000000	0000000000
	6	7.311-514.0	6kt-Mutter M 8-A2-70 ISO 7040	4.000	ST	0000000000	0000000000
X-X	7	7.312-004.0	Scheibe 8 -200HV-A3E ISO 7090	4.000	ST	0000000000	0000000000
X-X	8	7.304-400.0	6kt-Schraube M 8x30-8.8-A2E ISO 4017	1.000	ST	0000000000	0000000000



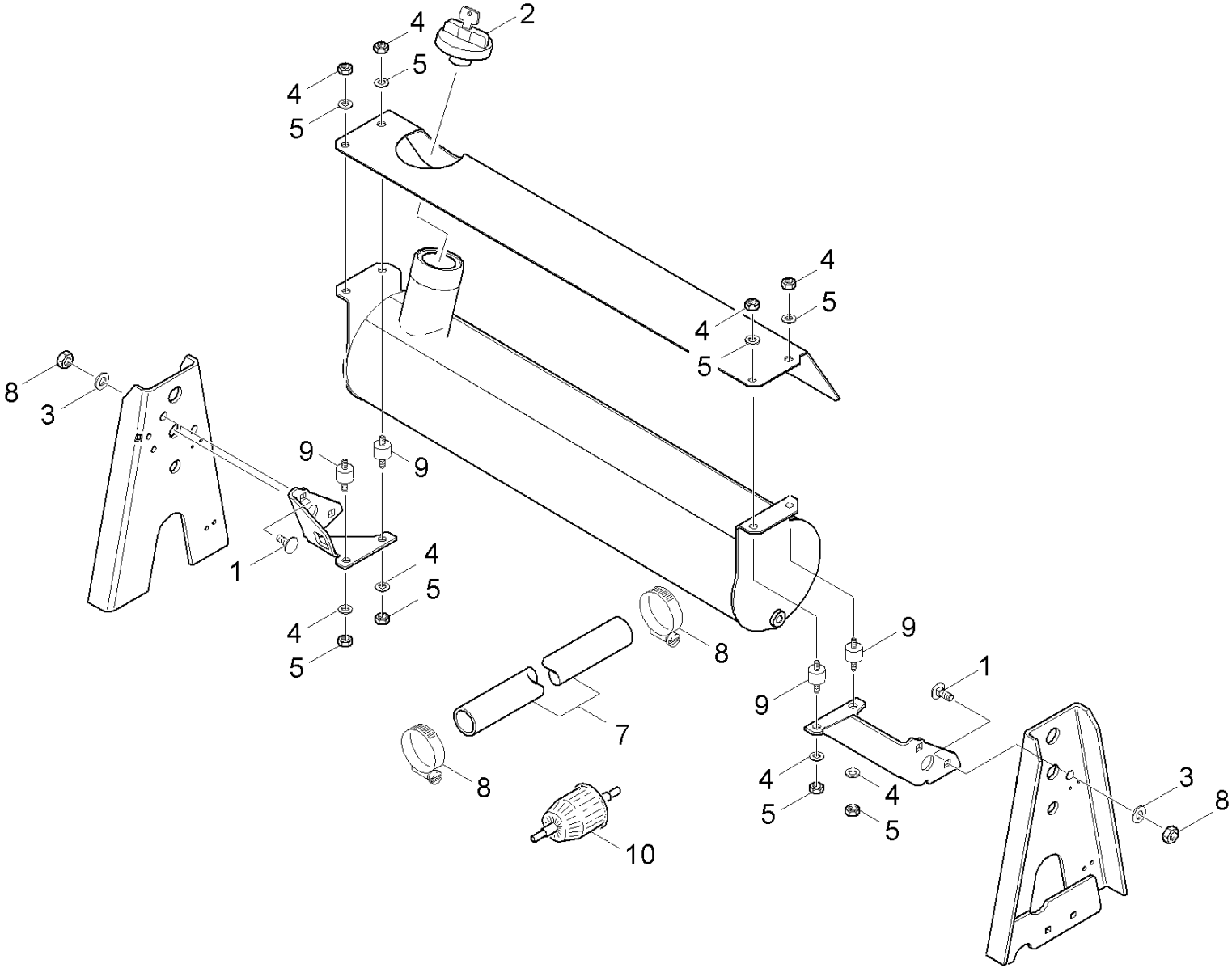
160 ABS Klappe

ET/VT	Pos	Materialnr.	Benennung	Menge	ME	ab WK Nr.	bis WK.Nr.	Fußnotentext
	0	2.640-909.0	ABS Handklappe Kehrbehälter	1.000	ST	0000000000	0000000000	
	1	4.040-490.0	Blechteil kpl.	1.000	ST	0000000000	0000000000	
	2	4.040-442.0	Blechteil Deckel kpl.	1.000	ST	0000000000	0000000000	
	3	6.905-387.0	Griff	1.000	ST	0000000000	0000000000	
X-X	4	6.330-149.0	Feder	1.000	ST	0000000000	0000000000	
X-X	5	6.365-375.0	Dichtungsprofil	1.000	M	0000000000	0000000000	ALS METERWARE BESTELLEN



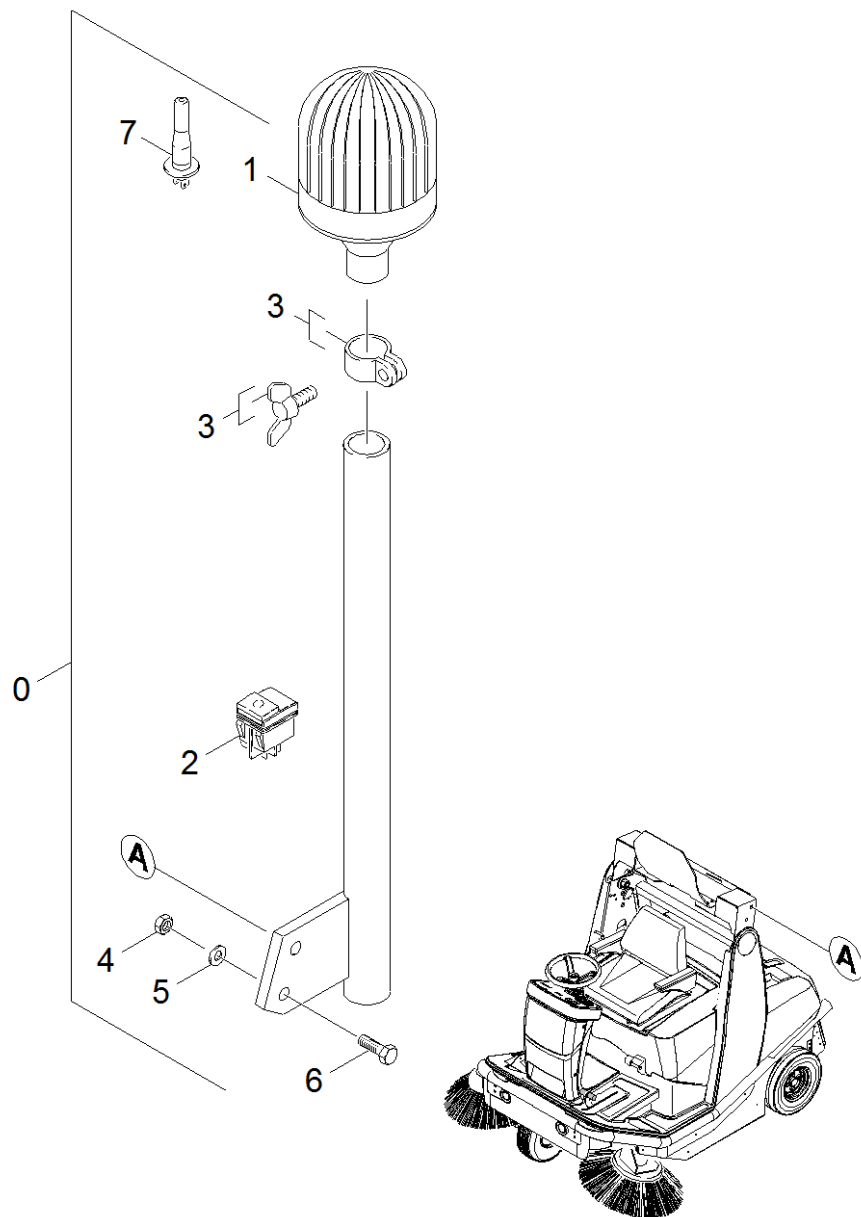
170 ABS Saugschlauch

Pos	Materialnr.	Benennung	Menge	ME	ab WK Nr.	bis WK.Nr.
1	5.365-265.0	Gummilippe Saugschlauch Hand	1.000	ST	0000000000	0000000000
2	6.632-387.0	Hubmotor	1.000	ST	0000000000	0000000000
Positionstext: 1.511-101/-102/-103						
3	6.391-430.0	Schlauch	1.000	ST	0000000000	0000000000
4	5.129-030.0	Rohr Saugschlauch 50	1.000	ST	0000000000	0000000000
5	6.632-393.0	Zugoese	1.000	ST	0000000000	0000000000
6	6.682-799.0	Platine Handsaugschlauch	1.000	ST		



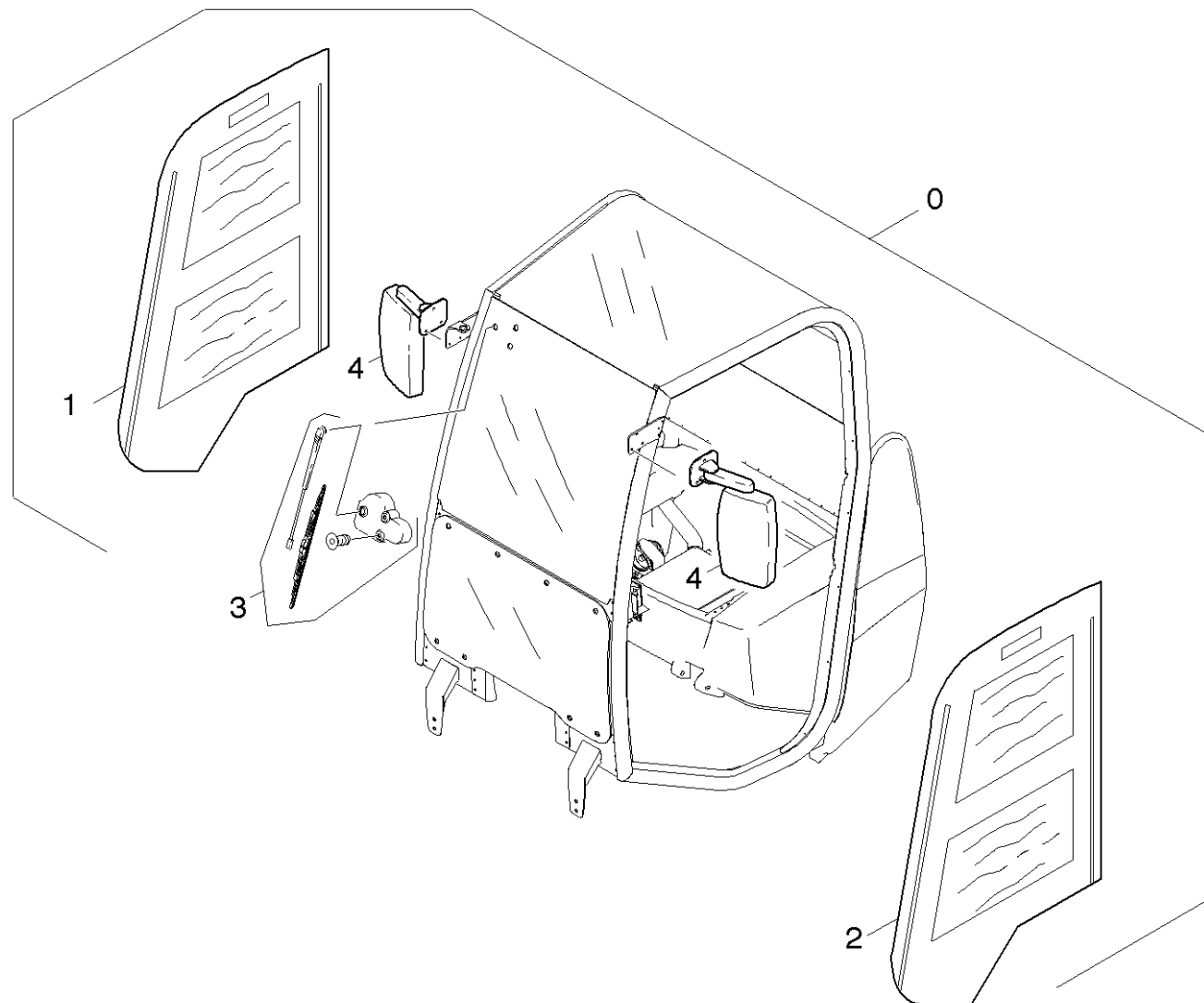
180 ABS Tank

ET/VT	Pos	Materialnr.	Benennung	Menge	ME	ab WK Nr.	bis WK.Nr.	Fußnotentext
	0		ABS Tank Benzin	1.000	ST	0000000000	0000000000	
X-X	1	7.303-204.0	Fl.Rd.Schr. M8x20 -St-A2R DIN 603	4.000	ST	0000000000	0000000000	
	2	6.491-687.0	Tankverschluss	1.000	ST	0000000000	0000000000	
X-X	3	7.312-004.0	Scheibe 8 -200HV-A3E ISO 7090	4.000	ST	0000000000	0000000000	
X-X	4	7.312-003.0	Scheibe 6 -200HV-A3E ISO 7090	8.000	ST	0000000000	0000000000	
	5	7.311-003.0	6kt-Mutter M6 -8-A2E ISO 4032	8.000	ST	0000000000	0000000000	
X-X	6	6.388-958.0	Schlauch	1.000	M	0000000000	0000000000	ALS METERWARE BESTELLEN
	7	6.388-555.0	Schlauchschelle 9,0mm	2.000	ST	0000000000	0000000000	
X	8	7.311-004.0	6kt-Mutter M8 -8-A3E ISO 4032	4.000	ST	0000000000	0000000000	
X-X	9	6.339-021.0	Gummipuffer 2xM6-D20 H15	4.000	ST	0000000000	0000000000	
X-X	10	6.414-413.0	Kraftstofffilter	1.000	ST			



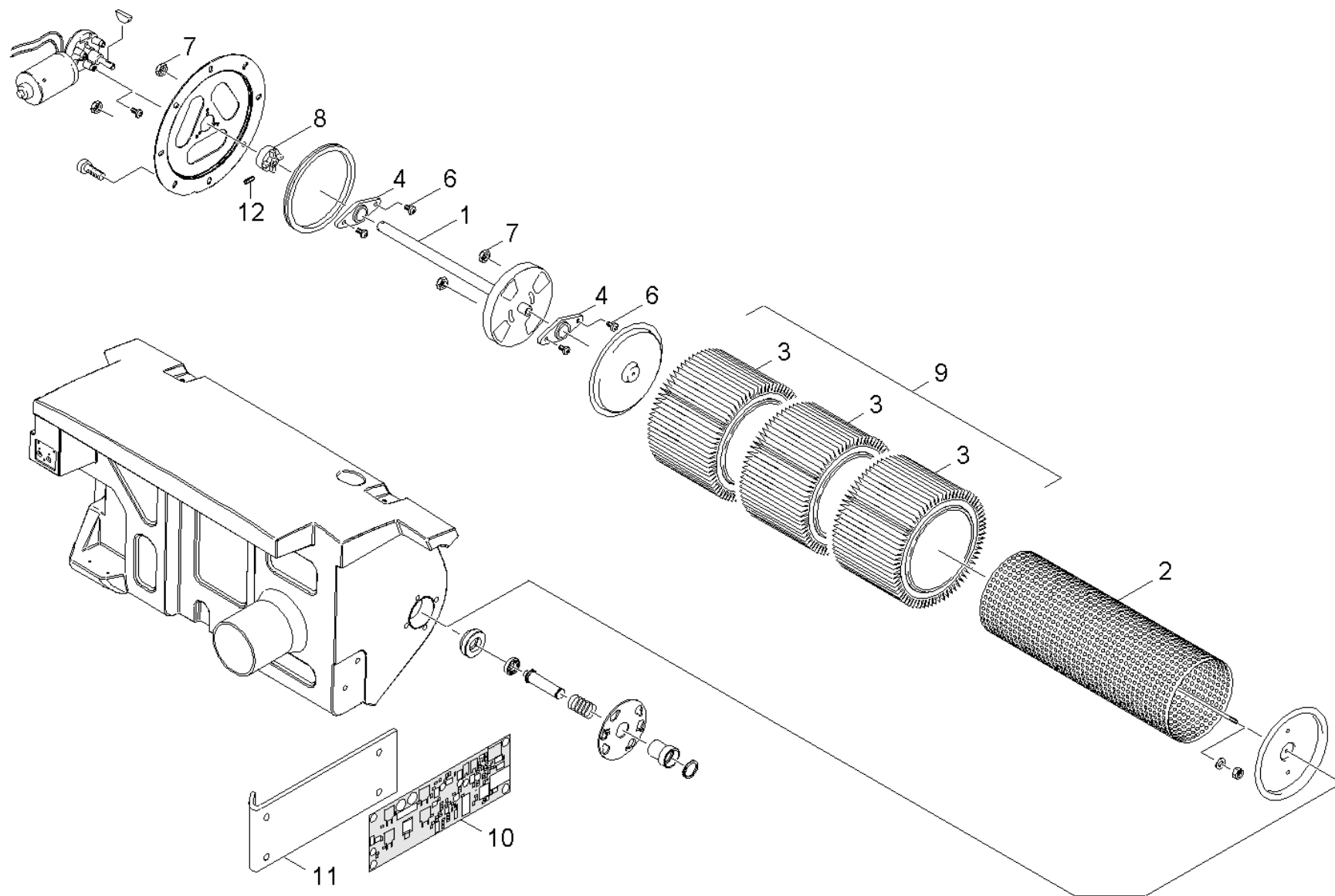
190 ABS Rundumkennleuchte

ET/VT	Pos	Materialnr.	Benennung	Menge	ME	ab WK Nr.	bis WK.Nr.
	0	2.640-949.0	ABS Rundumkennleuchte	1.000	ST	0000000000	0000000000
Positionstext: 1.511-101/-102/-103							
	1	6.651-566.0	Leuchte	1.000	ST	0000000000	0000000000
	2	6.632-369.0	Schalter 2-polig Rundumkennleuchte	1.000	ST	0000000000	0000000000
	3	6.651-387.0	Aufsteckrohr	1.000	ST	0000000000	0000000000
X	4	7.311-004.0	6kt-Mutter M8 -8-A3E ISO 4032	2.000	ST	0000000000	0000000000
X-X	5	7.312-004.0	Scheibe 8 -200HV-A3E ISO 7090	2.000	ST	0000000000	0000000000
X-X	6	7.304-399.0	6kt-Schraube M 8x25-8.8-A2E ISO 4017	2.000	ST	0000000000	0000000000



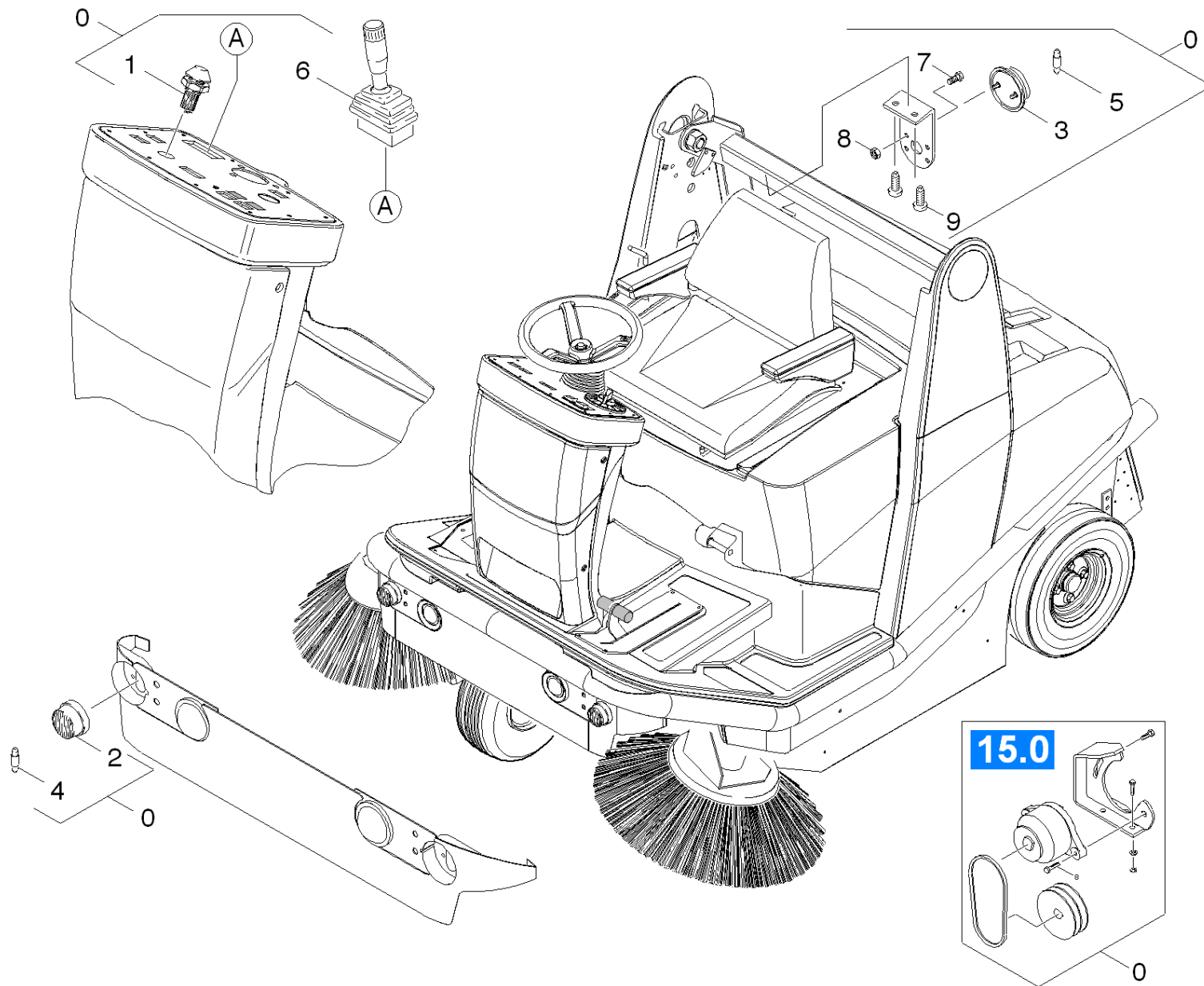
200 ABS Kabine

ET/VT	Pos	Materialnr.	Benennung	Menge	ME	ab WK Nr.	bis WK.Nr.
	0		ABS Kabine nur ab Werk LPG	1.000	ST	0000000000	0000000000
Positionstext: 1.511-102.0							
	0	2.640-867.7	ABS Kabine Benzin	1.000	ST	0000000000	0000000000
Positionstext: 1.511-101.0/-103.0							
	1	5.069-182.0	Tuer Folie rechts	1.000	ST	0000000000	0000000000
	2	5.069-181.0	Tuer Folie links	1.000	ST	0000000000	0000000000
	3	6.439-199.0	Scheibenwischer kpl.	1.000	ST	0000000000	0000000000
X-X	4	6.439-160.0	Aussenspiegel	2.000	ST	0000000000	0000000000



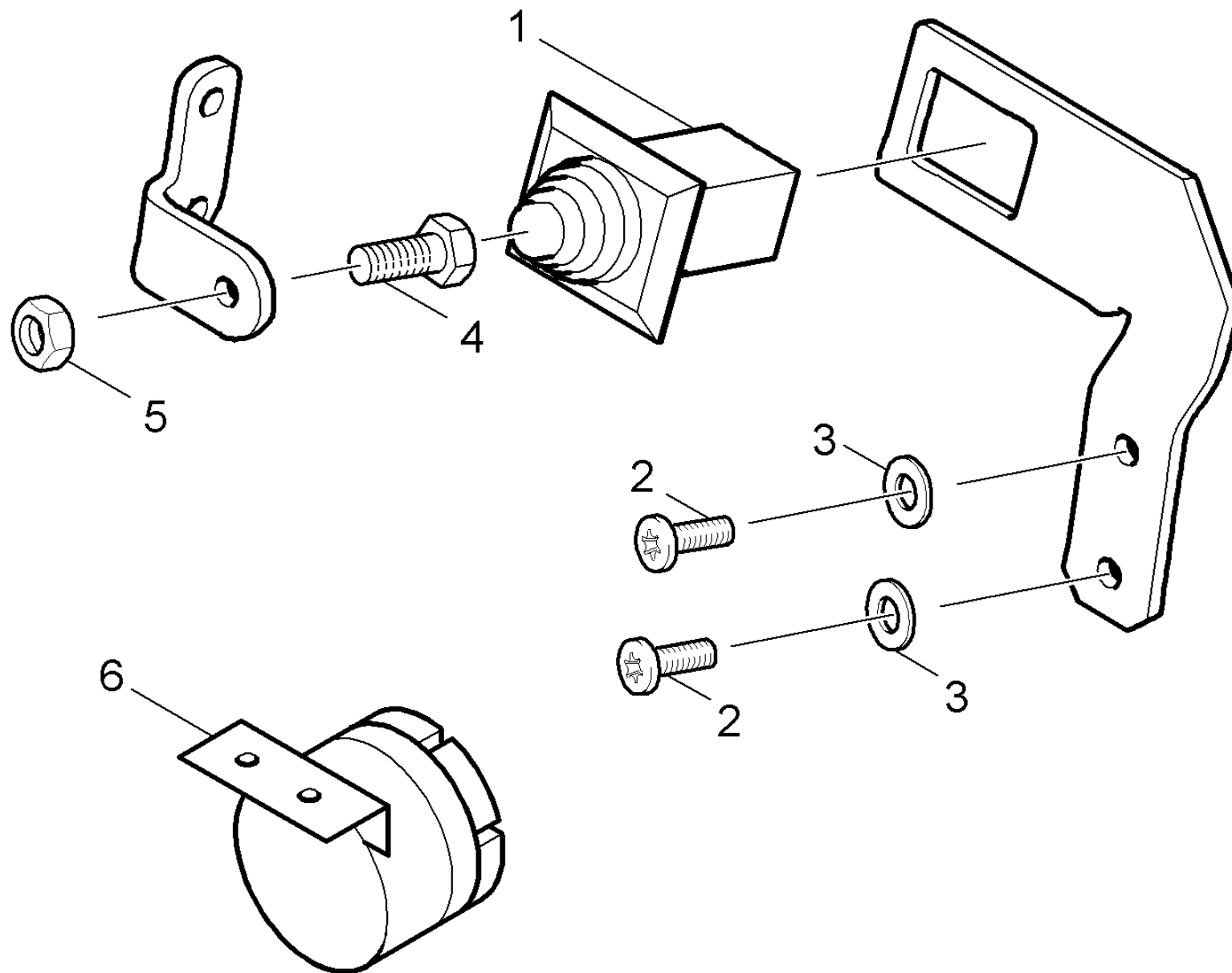
210 ABS Filter

ET/VT	Pos	Materialnr.	Benennung	Menge	ME	ab WK Nr.	bis WK.Nr.
	1	4.510-053.0	Achse kpl.	1.000	ST	0000000000	0000000000
	2	4.011-023.0	Mantel kpl. Filter	1.000	ST	0000000000	0000000000
X-X	3	6.414-526.0	Filterelement Polyester	3.000	ST	0000000000	0000000000
	4	6.403-052.0	Gleitlager 25	2.000	ST	0000000000	0000000000
X-X	5	7.314-376.0	Zylinderstift 4x12-A-St ISO 8734	1.000	ST	0000000000	0000000000
X	6	7.306-443.0	Zyl.Schr. M5x12-4.8-A2E ISO 1207	4.000	ST	0000000000	0000000000
	7	7.311-029.0	6kt-Mutter M 5-A4-70 ISO 7042	4.000	ST	0000000000	0000000000
	8	5.474-037.0	Mitnehmer	1.000	ST	0000000000	0000000000
X-X	9	6.414-554.0	Filterelement 3St.	1.000	ST	0000000000	0000000000
	10	6.682-798.0	Platine Modul Filterreinigung	1.000	ST		
	11	5.094-359.0	Blechteil Halter Platine	1.000	ST		
X-X	12	7.307-006.0	Gew.Stift M3x8 -A2-21H ISO 4028	1.000	ST		
	100		Bevorratung eingestellt	1.000	ST		



220 ABS STVZO

ET/VT	Pos	Materialnr.	Benennung	Menge	ME	ab WK Nr.	bis WK.Nr.
	0	2.640-982.7	ABS STVZO Beleuchtung P / LPG	1.000	ST	0000000000	0000000000
	1	6.630-025.0	Schalter Warnblinklicht	1.000	ST	0000000000	0000000000
	2	6.651-610.0	Schluss- Blinkleuchte 12V	2.000	ST	0000000000	0000000000
	3	6.996-450.0	Blinker kpl.	2.000	ST	0000000000	0000000000
X-X	4	7.651-009.0	Gluehlampe C5W-12V 5W EN 60809	4.000	ST	0000000000	0000000000
X-X	5	7.651-025.0	Gluehlampe P21/5W-BAY 15d-12V EN 60809	4.000	ST	0000000000	0000000000
	6	6.630-095.0	Schalter	1.000	ST	0000000000	0000000000
	7	7.306-077.0	Schraube M5x16 -8.8-R2R (In6Rd)	8.000	ST	0000000000	0000000000
X-X	8	7.311-421.0	6kt-Mutter M 5-04-A2E ISO 10511	8.000	ST	0000000000	0000000000
	9	7.303-039.0	Schraube M5x16 -St-A2R (In6Rd)	4.000	ST	0000000000	0000000000



230 ABS Signalton

ET/VT	Pos	Materialnr.	Benennung	Menge	ME	ab WK Nr.	bis WK.Nr.
X	1	6.630-003.0	Schalter	1.000	ST	0000000000	0000000000
X	2	7.303-047.0	Schraube M6x16 -St-R3R (In6Rd)	4.000	ST	0000000000	0000000000
X-X	3	7.312-003.0	Scheibe 6 -200HV-A3E ISO 7090	4.000	ST	0000000000	0000000000
X-X	4	7.304-509.0	6kt-Schraube M 6x25-A4-70 ISO 4017	1.000	ST	0000000000	0000000000
	5	7.311-003.0	6kt-Mutter M6 -8-A2E ISO 4032	1.000	ST	0000000000	0000000000
	6	6.630-150.0	Rueckfahrhupe	1.000	ST	0000000000	0000000000